

Tissu économique

Zone étudiée

QP Gagarine (QP093027)

Zones de comparaison

Commune 2014 : Romainville

EPCI 2015 : CA Est Ensemble

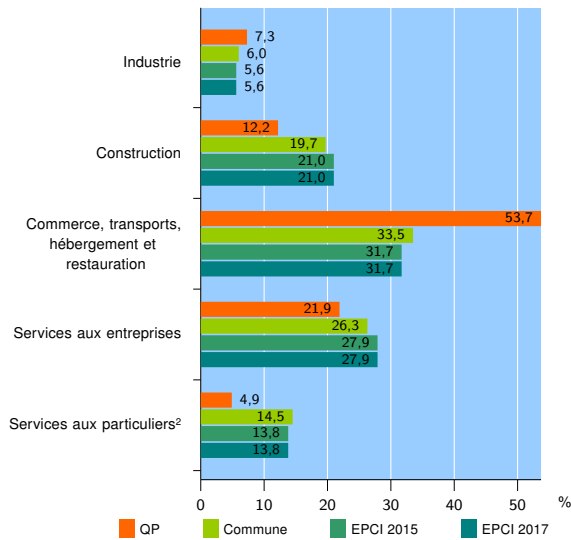
EPCI 2017 : EPT Est Ensemble

Activité des établissements

| | QP | Commune | EPCI 2015 | EPCI 2017 |
|---|-----------|--------------|---------------|---------------|
| Nombre d'établissements | 41 | 1 778 | 34 293 | 34 293 |
| Industrie | 3 | 107 | 1 926 | 1 926 |
| Construction | 5 | 351 | 7 207 | 7 207 |
| Commerce, transports, hébergement et restauration | 22 | 595 | 10 865 | 10 865 |
| Dont : commerce de gros ¹ | 2 | 113 | 2 819 | 2 819 |
| commerce de détail ¹ | 9 | 214 | 3 535 | 3 535 |
| Services aux entreprises | 9 | 467 | 9 549 | 9 549 |
| Services aux particuliers ² | 2 | 258 | 4 746 | 4 746 |
| Dont : enseignement, santé et action sociale | 0 | 134 | 2 655 | 2 655 |

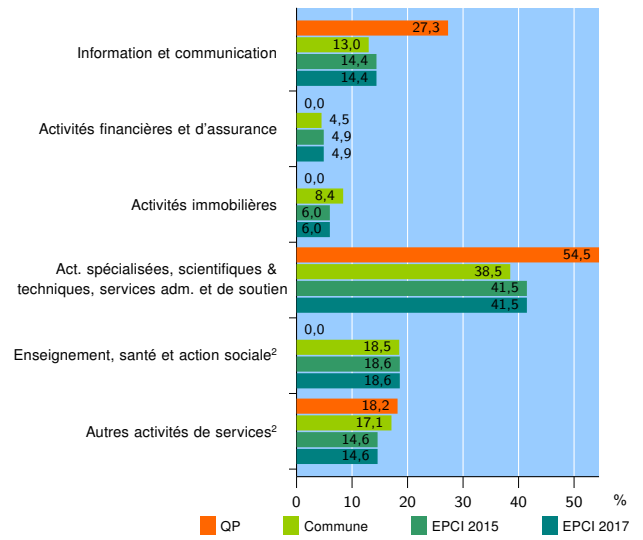
Source : Insee, Répertoire des entreprises et des établissements³ (Sirene) au 01/01/2015

Activité des établissements



Source : Insee, Répertoire des entreprises et des établissements³ (Sirene) au 01/01/2015

Activité des établissements de service



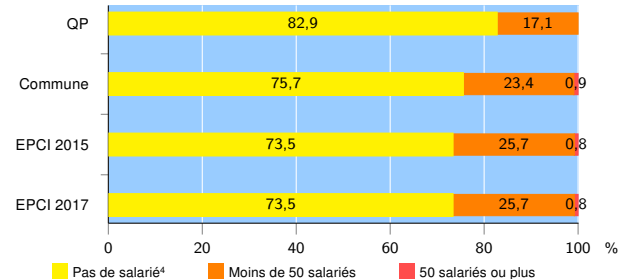
Source : Insee, Répertoire des entreprises et des établissements³ (Sirene) au 01/01/2015

Démographie d'établissements

| | QP | Commune | EPCI 2015 | EPCI 2017 |
|--|-------------|-------------|--------------|--------------|
| Créations et transferts d'établissements | 13 | 326 | 7 766 | 7 766 |
| Part des transferts (%) | 0,0 | 16,0 | 25,5 | 25,5 |
| Part des créations (%) | 100,0 | 84,0 | 74,5 | 74,5 |
| Part de micro-entrepreneurs parmi les créations d'établissements (%) | 69,2 | 54,7 | 47,6 | 47,6 |
| Taux de créations et transferts (%) | 31,7 | 18,3 | 22,6 | 22,6 |

Source : Insee, Répertoire des entreprises et des établissements³ (Sirene) en 2015

Taille des établissements



Source : Insee, Répertoire des entreprises et des établissements³ (Sirene) au 01/01/2015

¹ : À l'exception des automobiles et des motocycles

² : Les services aux particuliers sont composés de l'enseignement, santé et action sociale ainsi que des autres activités de service

³ : Établissements du champ marchand non agricole

⁴ : Y compris inconnu et non enregistré

Signes conventionnels utilisés

s : secret statistique (y compris entre indicateurs et entre zones géographiques)
nd : données non disponibles ou non diffusables (ex. mauvaise qualité de géolocalisation)
/// : absence de résultat due à la nature des choses (ex. pas d'EPCI 2015)