

Tissu économique

Zone étudiée

QP Marcel Cachin (QP093025)

Zones de comparaison

Commune 2018 : Romainville

EPCI 2015 : CA Est Ensemble

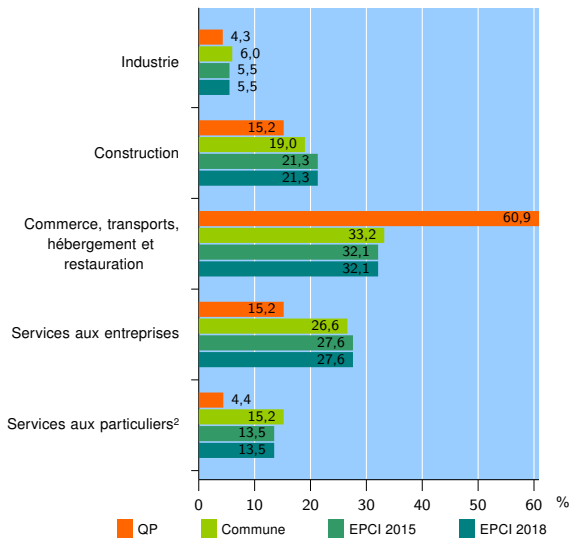
EPCI 2018 : EPT Est Ensemble

Activité des établissements

| | QP | Commune | EPCI 2015 | EPCI 2018 |
|---|-----------|--------------|---------------|---------------|
| Nombre d'établissements | 46 | 1 889 | 38 441 | 38 441 |
| Industrie | 2 | 113 | 2 109 | 2 109 |
| Construction | 7 | 359 | 8 191 | 8 191 |
| Commerce, transports, hébergement et restauration | 28 | 628 | 12 329 | 12 329 |
| Dont : commerce de gros ¹ | 3 | 96 | 3 014 | 3 014 |
| commerce de détail ¹ | 6 | 188 | 3 615 | 3 615 |
| Services aux entreprises | 7 | 502 | 10 599 | 10 599 |
| Services aux particuliers ² | 2 | 287 | 5 213 | 5 213 |
| Dont : enseignement, santé et action sociale | 1 | 158 | 2 952 | 2 952 |

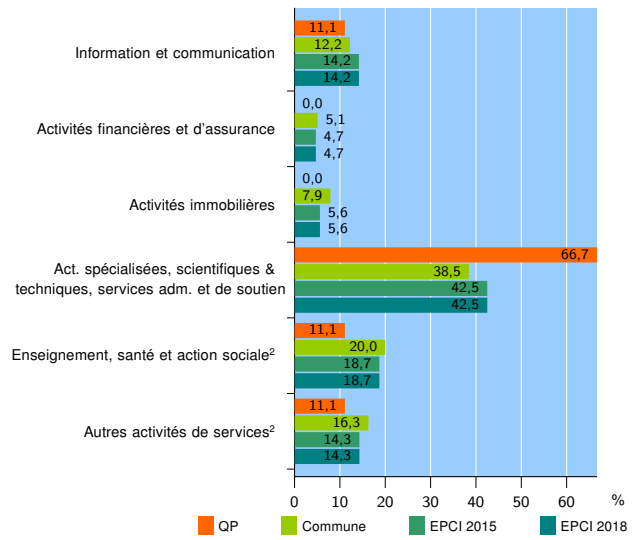
Source : Insee, Répertoire des entreprises et des établissements³ (Sirene) au 31/12/2016

Activité des établissements



Source : Insee, Répertoire des entreprises et des établissements³ (Sirene) au 31/12/2016

Activité des établissements de service



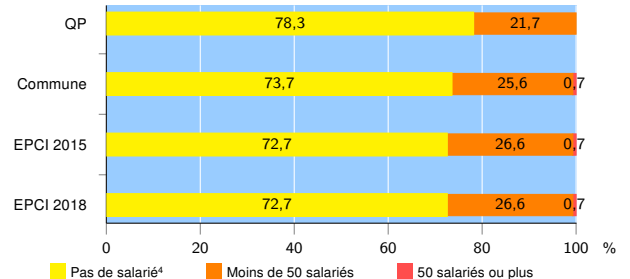
Source : Insee, Répertoire des entreprises et des établissements³ (Sirene) au 31/12/2016

Démographie d'établissements

| | QP | Commune | EPCI 2015 | EPCI 2018 |
|--|-------------|-------------|--------------|--------------|
| Créations et transferts d'établissements | 18 | 481 | 9 475 | 9 475 |
| Part des transferts (%) | 11,1 | 13,9 | 22,2 | 22,2 |
| Part des créations (%) | 88,9 | 86,1 | 77,8 | 77,8 |
| Part de micro-entrepreneurs parmi les créations d'établissements (%) | 56,2 | 60,1 | 53,9 | 53,9 |
| Taux de créations et transferts (%) | 39,1 | 25,5 | 24,6 | 24,6 |

Source : Insee, Répertoire des entreprises et des établissements³ (Sirene) en 2017

Taille des établissements



Source : Insee, Répertoire des entreprises et des établissements³ (Sirene) au 31/12/2016

¹ : À l'exception des automobiles et des motocycles

² : Les services aux particuliers sont composés de l'enseignement, santé et action sociale ainsi que des autres activités de service

³ : Établissements du champ marchand non agricole

⁴ : Y compris inconnu et non enregistré

Signes conventionnels utilisés

s : secret statistique (y compris entre indicateurs et entre zones géographiques)
nd : données non disponibles ou non diffusables (ex. mauvaise qualité de géolocalisation)
/// : absence de résultat due à la nature des choses (ex. pas d'EPCI 2015)