

Tissu économique

Zone étudiée

QP Marcel Cachin (QP093025)

Zones de comparaison

Commune 2014 : Romainville

EPCI 2015 : CA Est Ensemble

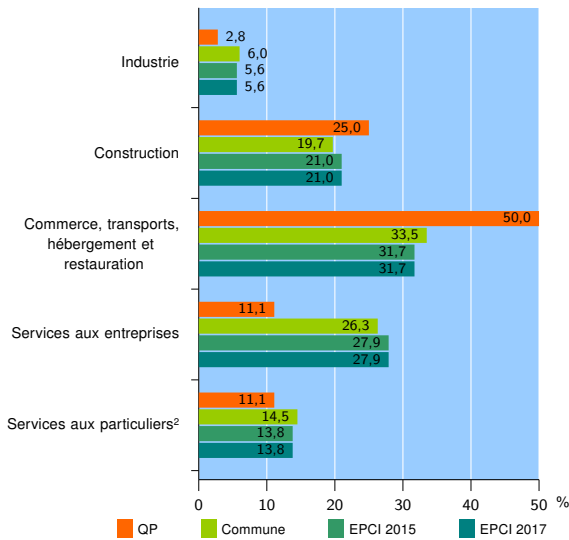
EPCI 2017 : EPT Est Ensemble

Activité des établissements

	QP	Commune	EPCI 2015	EPCI 2017
Nombre d'établissements	36	1 778	34 293	34 293
Industrie	1	107	1 926	1 926
Construction	9	351	7 207	7 207
Commerce, transports, hébergement et restauration	18	595	10 865	10 865
Dont : commerce de gros ¹	3	113	2 819	2 819
commerce de détail ¹	6	214	3 535	3 535
Services aux entreprises	4	467	9 549	9 549
Services aux particuliers ²	4	258	4 746	4 746
Dont : enseignement, santé et action sociale	3	134	2 655	2 655

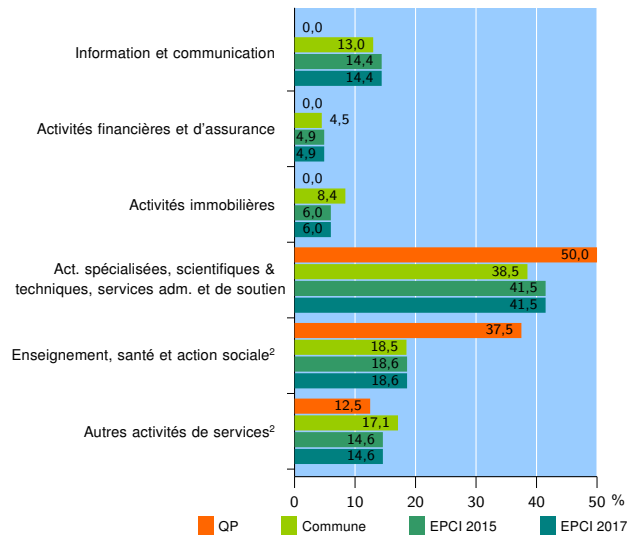
Source : Insee, Répertoire des entreprises et des établissements³ (Sirene) au 01/01/2015

Activité des établissements



Source : Insee, Répertoire des entreprises et des établissements³ (Sirene) au 01/01/2015

Activité des établissements de service



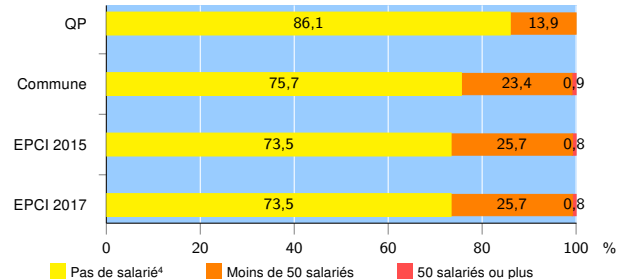
Source : Insee, Répertoire des entreprises et des établissements³ (Sirene) au 01/01/2015

Démographie d'établissements

	QP	Commune	EPCI 2015	EPCI 2017
Créations et transferts d'établissements	17	326	7 766	7 766
Part des transferts (%)	5,9	16,0	25,5	25,5
Part des créations (%)	94,1	84,0	74,5	74,5
Part de micro-entrepreneurs parmi les créations d'établissements (%)	68,8	54,7	47,6	47,6
Taux de créations et transferts (%)	47,2	18,3	22,6	22,6

Source : Insee, Répertoire des entreprises et des établissements³ (Sirene) en 2015

Taille des établissements



Source : Insee, Répertoire des entreprises et des établissements³ (Sirene) au 01/01/2015

¹ : À l'exception des automobiles et des motocycles

² : Les services aux particuliers sont composés de l'enseignement, santé et action sociale ainsi que des autres activités de service

³ : Établissements du champ marchand non agricole

⁴ : Y compris inconnu et non enregistré

Signes conventionnels utilisés

s : secret statistique (y compris entre indicateurs et entre zones géographiques)
nd : données non disponibles ou non diffusables (ex. mauvaise qualité de géolocalisation)
/// : absence de résultat due à la nature des choses (ex. pas d'EPCI 2015)