

Tissu économique

Zone étudiée

QP Sept Arpents - Stalingrad (QP093023)

Zones de comparaison

Communes 2018 : Pantin, Le Pré-Saint-Gervais

EPCI 2015 : CA Est Ensemble

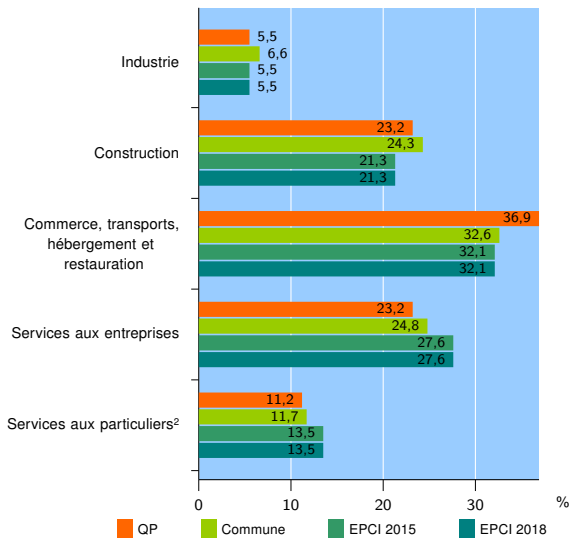
EPCI 2018 : EPT Est Ensemble

Activité des établissements

	QP	Commune	EPCI 2015	EPCI 2018
Nombre d'établissements	1 032	8 434	38 441	38 441
Industrie	57	557	2 109	2 109
Construction	239	2 053	8 191	8 191
Commerce, transports, hébergement et restauration	381	2 749	12 329	12 329
Dont : commerce de gros ¹	134	815	3 014	3 014
commerce de détail ¹	104	808	3 615	3 615
Services aux entreprises	239	2 088	10 599	10 599
Services aux particuliers ²	116	987	5 213	5 213
Dont : enseignement, santé et action sociale	65	520	2 952	2 952

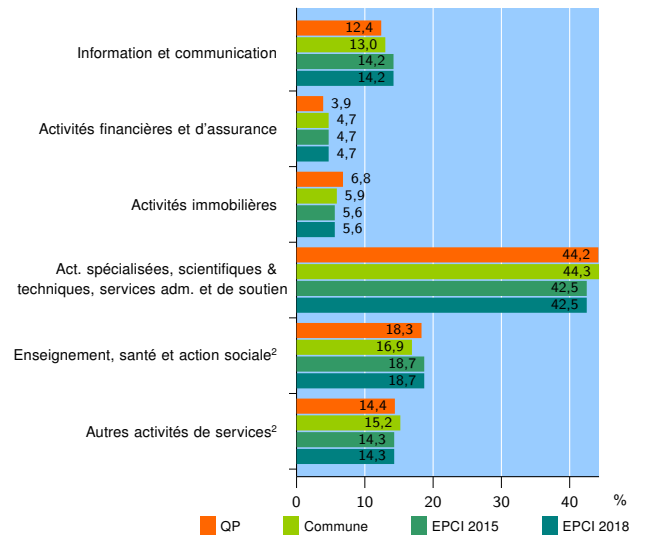
Source : Insee, Répertoire des entreprises et des établissements³ (Sirene) au 31/12/2016

Activité des établissements



Source : Insee, Répertoire des entreprises et des établissements³ (Sirene) au 31/12/2016

Activité des établissements de service



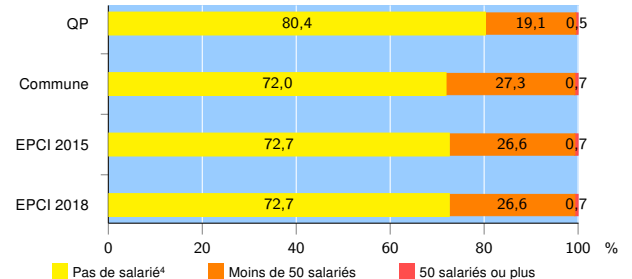
Source : Insee, Répertoire des entreprises et des établissements³ (Sirene) au 31/12/2016

Démographie d'établissements

	QP	Commune	EPCI 2015	EPCI 2018
Créations et transferts d'établissements	203	2 052	9 475	9 475
Part des transferts (%)	27,6	22,6	22,2	22,2
Part des créations (%)	72,4	77,4	77,8	77,8
Part de micro-entrepreneurs parmi les créations d'établissements (%)	55,8	50,1	53,9	53,9
Taux de créations et transferts (%)	19,7	24,3	24,6	24,6

Source : Insee, Répertoire des entreprises et des établissements³ (Sirene) en 2017

Taille des établissements



Source : Insee, Répertoire des entreprises et des établissements³ (Sirene) au 31/12/2016

¹ : À l'exception des automobiles et des motocycles

² : Les services aux particuliers sont composés de l'enseignement, santé et action sociale ainsi que des autres activités de service

³ : Établissements du champ marchand non agricole

⁴ : Y compris inconnu et non enregistré

Signes conventionnels utilisés

s : secret statistique (y compris entre indicateurs et entre zones géographiques)
nd : données non disponibles ou non diffusables (ex. mauvaise qualité de géolocalisation)
/// : absence de résultat due à la nature des choses (ex. pas d'EPCI 2015)