

## Tissu économique

### Zone étudiée

QP La Boissière (QP093022)

### Zones de comparaison

Commune 2022 : Noisy-le-Sec

EPCI 2015 : CA Est Ensemble

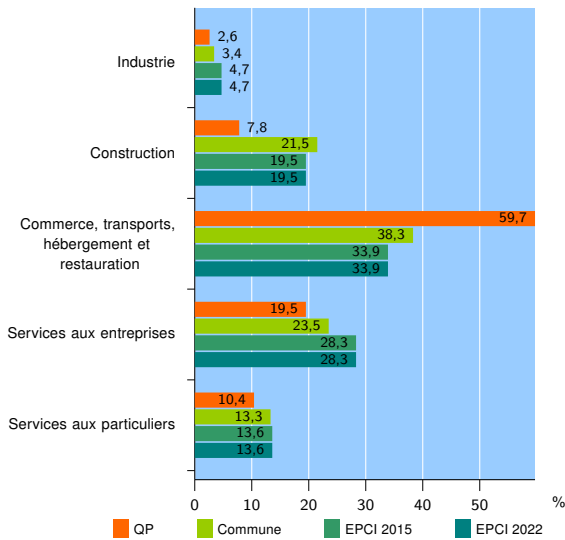
EPCI 2022 : EPT Est Ensemble

### Activité des établissements

	QP	Commune	EPCI 2015	EPCI 2022
<b>Nombre d'établissements</b>	<b>77</b>	<b>4 240</b>	<b>56 053</b>	<b>56 053</b>
Industrie	2	145	2 655	2 655
Construction	6	910	10 917	10 917
Commerce, transports, hébergement et restauration	46	1 624	19 005	19 005
Dont : commerce de gros <sup>1</sup>	4	231	3 536	3 536
commerce de détail <sup>1</sup>	11	338	4 590	4 590
Services aux entreprises	15	996	15 867	15 867
Services aux particuliers	8	565	7 609	7 609
Dont : enseignement, santé et action sociale	2	301	4 036	4 036

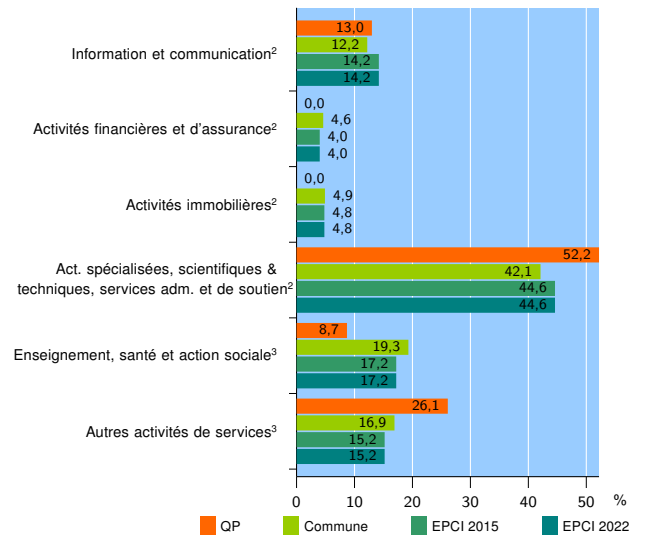
Source : Insee, Répertoire des entreprises et des établissements<sup>4</sup> (Sirene) au 31/12/2020

### Activité des établissements



Source : Insee, Répertoire des entreprises et des établissements<sup>4</sup> (Sirene) au 31/12/2020

### Activité des établissements de service



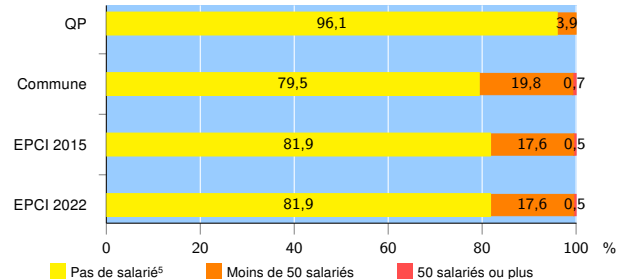
Source : Insee, Répertoire des entreprises et des établissements<sup>4</sup> (Sirene) au 31/12/2020

### Démographie d'établissements

	QP	Commune	EPCI 2015	EPCI 2022
<b>Créations et transferts d'établissements</b>	<b>29</b>	<b>1 259</b>	<b>14 294</b>	<b>14 294</b>
Part des transferts (%)	6,9	14,2	18,4	18,4
Part des créations (%)	93,1	85,8	81,6	81,6
Part de micro-entrepreneurs parmi les créations d'établissements (%)	70,4	65,2	62,5	62,5
<b>Taux de créations et transferts (%)</b>	<b>37,7</b>	<b>29,7</b>	<b>25,5</b>	<b>25,5</b>

Source : Insee, Répertoire des entreprises et des établissements<sup>4</sup> (Sirene) en 2021

### Taille des établissements



Source : Insee, Répertoire des entreprises et des établissements<sup>4</sup> (Sirene) au 31/12/2020

<sup>1</sup> : À l'exception des automobiles et des motocycles

<sup>2</sup> : Services aux entreprises

<sup>3</sup> : Services aux particuliers

<sup>4</sup> : Établissements du champ marchand non agricole

<sup>5</sup> : Y compris inconnu et non enregistré

### Signes conventionnels utilisés

s : secret statistique (y compris entre indicateurs et entre zones géographiques)

nd : donnée non disponible ou non diffusable

/// : donnée non calculable (ex. pas d'EPCI 2015)