

Tissu économique

Zone étudiée

QP La Boissière (QP093022)

Zones de comparaison

Commune 2014 : Noisy-le-Sec

EPCI 2015 : CA Est Ensemble

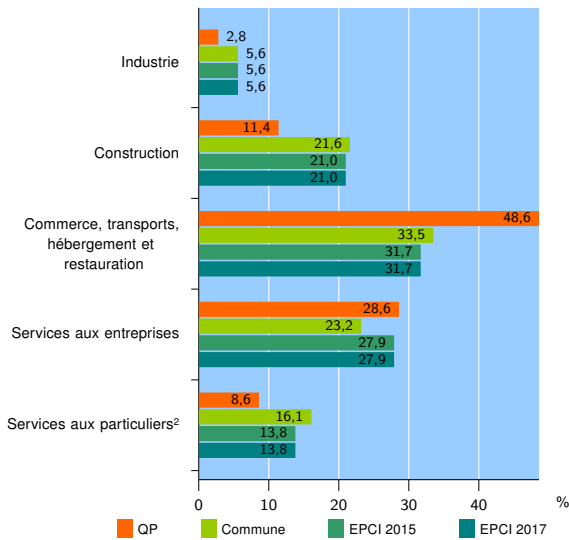
EPCI 2017 : EPT Est Ensemble

Activité des établissements

| | QP | Commune | EPCI 2015 | EPCI 2017 |
|---|-----------|--------------|---------------|---------------|
| Nombre d'établissements | 35 | 2 439 | 34 293 | 34 293 |
| Industrie | 1 | 138 | 1 926 | 1 926 |
| Construction | 4 | 526 | 7 207 | 7 207 |
| Commerce, transports, hébergement et restauration | 17 | 818 | 10 865 | 10 865 |
| Dont : commerce de gros ¹ | 2 | 171 | 2 819 | 2 819 |
| commerce de détail ¹ | 6 | 297 | 3 535 | 3 535 |
| Services aux entreprises | 10 | 565 | 9 549 | 9 549 |
| Services aux particuliers ² | 3 | 392 | 4 746 | 4 746 |
| Dont : enseignement, santé et action sociale | 1 | 229 | 2 655 | 2 655 |

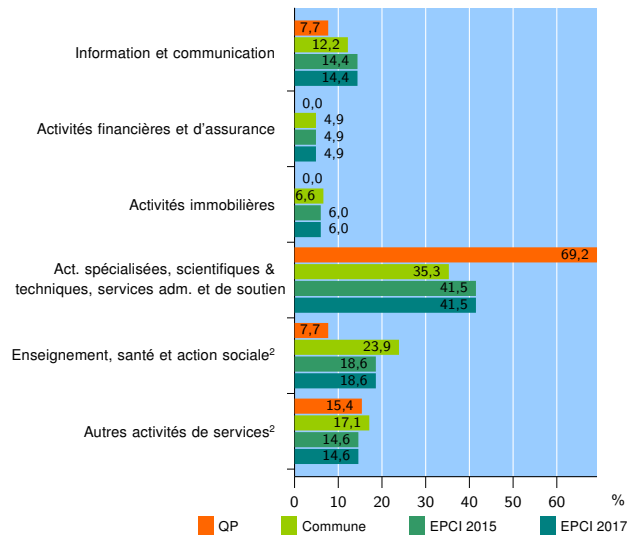
Source : Insee, Répertoire des entreprises et des établissements³ (Sirene) au 01/01/2015

Activité des établissements



Source : Insee, Répertoire des entreprises et des établissements³ (Sirene) au 01/01/2015

Activité des établissements de service



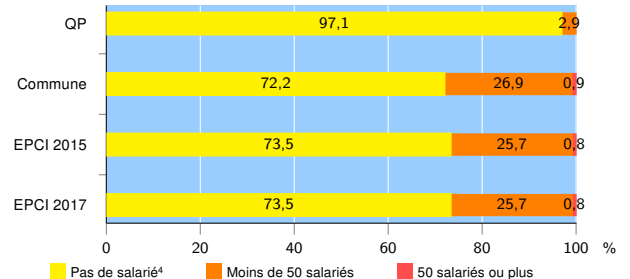
Source : Insee, Répertoire des entreprises et des établissements³ (Sirene) au 01/01/2015

Démographie d'établissements

| | QP | Commune | EPCI 2015 | EPCI 2017 |
|--|-------------|-------------|--------------|--------------|
| Créations et transferts d'établissements | 8 | 529 | 7 766 | 7 766 |
| Part des transferts (%) | 0,0 | 17,8 | 25,5 | 25,5 |
| Part des créations (%) | 100,0 | 82,2 | 74,5 | 74,5 |
| Part de micro-entrepreneurs parmi les créations d'établissements (%) | 87,5 | 52,6 | 47,6 | 47,6 |
| Taux de créations et transferts (%) | 22,9 | 21,7 | 22,6 | 22,6 |

Source : Insee, Répertoire des entreprises et des établissements³ (Sirene) en 2015

Taille des établissements



Source : Insee, Répertoire des entreprises et des établissements³ (Sirene) au 01/01/2015

¹ : À l'exception des automobiles et des motocycles

² : Les services aux particuliers sont composés de l'enseignement, santé et action sociale ainsi que des autres activités de service

³ : Établissements du champ marchand non agricole

⁴ : Y compris inconnu et non enregistré

Signes conventionnels utilisés

s : secret statistique (y compris entre indicateurs et entre zones géographiques)
nd : données non disponibles ou non diffusables (ex. mauvaise qualité de géolocalisation)
/// : absence de résultat due à la nature des choses (ex. pas d'EPCI 2015)