

## Tissu économique

### Zone étudiée

QP Bel Air - Grands Pêcheurs - Ruffins - Le Morillon (QP093018)

### Zones de comparaison

Commune 2022 : Montreuil

EPCI 2015 : CA Est Ensemble

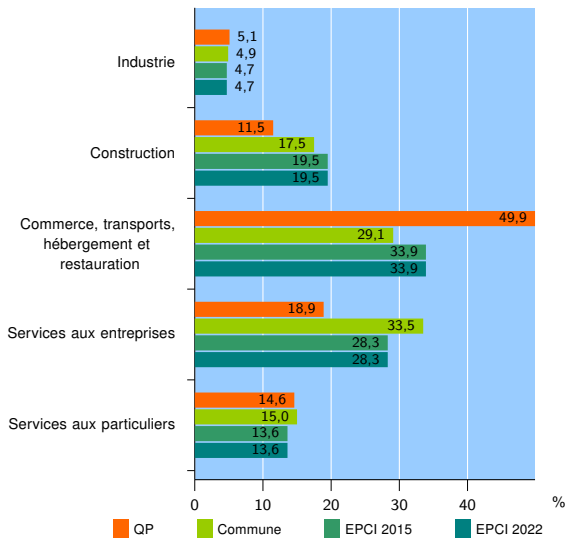
EPCI 2022 : EPT Est Ensemble

### Activité des établissements

	QP	Commune	EPCI 2015	EPCI 2022
<b>Nombre d'établissements</b>	<b>730</b>	<b>17 276</b>	<b>56 053</b>	<b>56 053</b>
Industrie	37	851	2 655	2 655
Construction	84	3 016	10 917	10 917
Commerce, transports, hébergement et restauration	364	5 031	19 005	19 005
Dont : commerce de gros <sup>1</sup>	26	964	3 536	3 536
commerce de détail <sup>1</sup>	82	1 213	4 590	4 590
Services aux entreprises	138	5 795	15 867	15 867
Services aux particuliers	107	2 583	7 609	7 609
Dont : enseignement, santé et action sociale	55	1 340	4 036	4 036

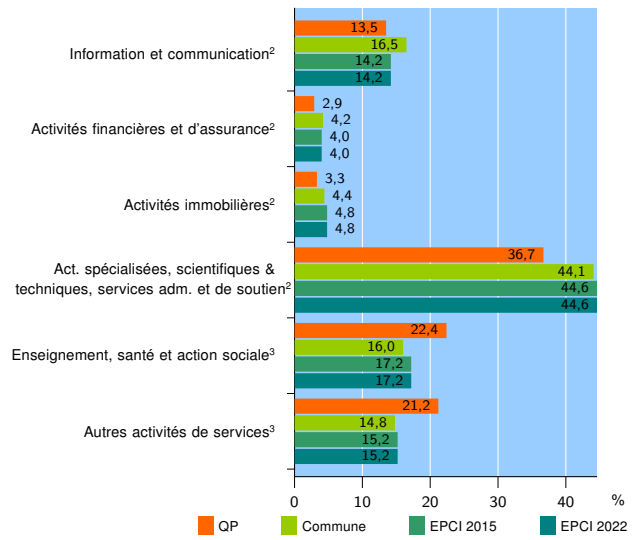
Source : Insee, Répertoire des entreprises et des établissements<sup>4</sup> (Sirene) au 31/12/2020

### Activité des établissements



Source : Insee, Répertoire des entreprises et des établissements<sup>4</sup> (Sirene) au 31/12/2020

### Activité des établissements de service



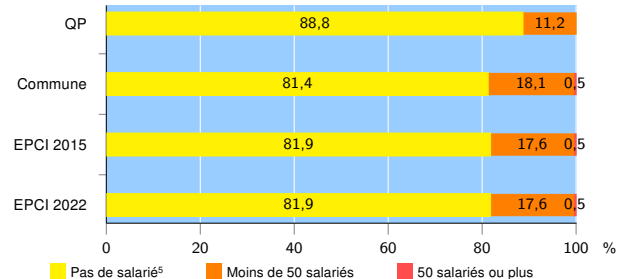
Source : Insee, Répertoire des entreprises et des établissements<sup>4</sup> (Sirene) au 31/12/2020

### Démographie d'établissements

	QP	Commune	EPCI 2015	EPCI 2022
<b>Créations et transferts d'établissements</b>	<b>295</b>	<b>4 056</b>	<b>14 294</b>	<b>14 294</b>
Part des transferts (%)	10,8	20,7	18,4	18,4
Part des créations (%)	89,2	79,3	81,6	81,6
Part de micro-entrepreneurs parmi les créations d'établissements (%)	74,9	60,6	62,5	62,5
<b>Taux de créations et transferts (%)</b>	<b>40,4</b>	<b>23,5</b>	<b>25,5</b>	<b>25,5</b>

Source : Insee, Répertoire des entreprises et des établissements<sup>4</sup> (Sirene) en 2021

### Taille des établissements



Source : Insee, Répertoire des entreprises et des établissements<sup>4</sup> (Sirene) au 31/12/2020

<sup>1</sup> : À l'exception des automobiles et des motocycles

<sup>2</sup> : Services aux entreprises

<sup>3</sup> : Services aux particuliers

<sup>4</sup> : Établissements du champ marchand non agricole

<sup>5</sup> : Y compris inconnu et non enregistré

### Signes conventionnels utilisés

s : secret statistique (y compris entre indicateurs et entre zones géographiques)

nd : donnée non disponible ou non diffusable

/// : donnée non calculable (ex. pas d'EPCI 2015)