

## Tissu économique

### Zone étudiée

QP Trois Communes - Fabien (QP093015)

### Zones de comparaison

Communes 2021 : Montreuil, Noisy-le-Sec, Romainville

EPCI 2015 : CA Est Ensemble

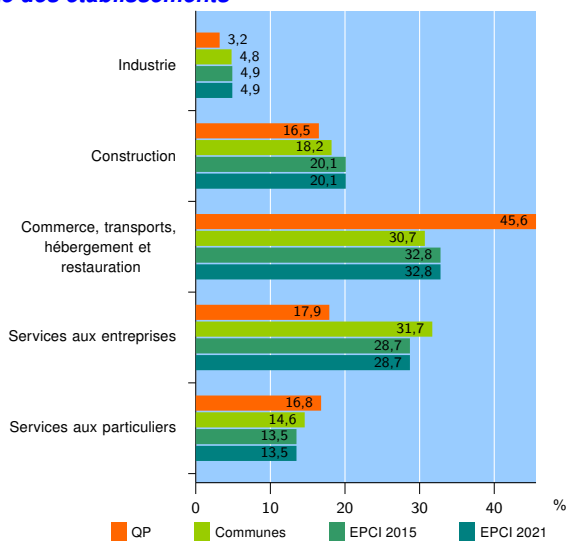
EPCI 2021 : EPT Est Ensemble

### Activité des établissements

	QP	Communes	EPCI 2015	EPCI 2021
<b>Nombre d'établissements</b>	<b>436</b>	<b>22 102</b>	<b>50 900</b>	<b>50 900</b>
Industrie	14	1 054	2 506	2 506
Construction	72	4 029	10 217	10 217
Commerce, transports, hébergement et restauration	199	6 785	16 704	16 704
Dont : commerce de gros <sup>1</sup>	16	1 315	3 406	3 406
commerce de détail <sup>1</sup>	40	1 691	4 308	4 308
Services aux entreprises	78	7 014	14 601	14 601
Services aux particuliers	73	3 220	6 872	6 872
Dont : enseignement, santé et action sociale	44	1 715	3 771	3 771

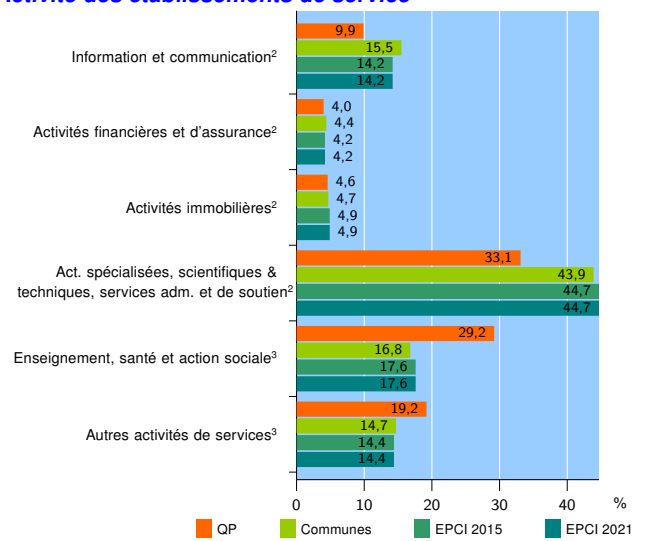
Source : Insee, Répertoire des entreprises et des établissements<sup>4</sup> (Sirene) au 31/12/2019

### Activité des établissements



Source : Insee, Répertoire des entreprises et des établissements<sup>4</sup> (Sirene) au 31/12/2019

### Activité des établissements de service



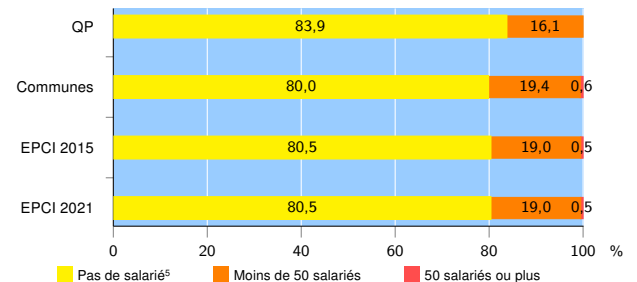
Source : Insee, Répertoire des entreprises et des établissements<sup>4</sup> (Sirene) au 31/12/2019

### Démographie d'établissements

	QP	Communes	EPCI 2015	EPCI 2021
<b>Créations et transferts d'établissements</b>	<b>155</b>	<b>6 133</b>	<b>13 502</b>	<b>13 502</b>
Part des transferts (%)	10,3	16,2	16,4	16,4
Part des créations (%)	89,7	83,8	83,6	83,6
Part de micro-entrepreneurs parmi les créations d'établissements (%)	72,7	65,0	65,2	65,2
<b>Taux de créations et transferts (%)</b>	<b>35,6</b>	<b>27,7</b>	<b>26,5</b>	<b>26,5</b>

Source : Insee, Répertoire des entreprises et des établissements<sup>4</sup> (Sirene) en 2020

### Taille des établissements



Source : Insee, Répertoire des entreprises et des établissements<sup>4</sup> (Sirene) au 31/12/2019

<sup>1</sup> : À l'exception des automobiles et des motocycles  
<sup>2</sup> : Services aux entreprises  
<sup>3</sup> : Services aux particuliers  
<sup>4</sup> : Établissements du champ marchand non agricole  
<sup>5</sup> : Y compris inconnu et non enregistré

#### Signes conventionnels utilisés

s : secret statistique (y compris entre indicateurs et entre zones géographiques)  
nd : donnée non disponible ou non diffusable  
/// : donnée non calculable (ex. pas d'EPCI 2015)