

Tissu économique

Zone étudiée

QP Trois Communes - Fabien (QP093015)

Zones de comparaison

Communes 2015 : Montreuil, Noisy-le-Sec, Romainville

EPCI 2015 : CA Est Ensemble

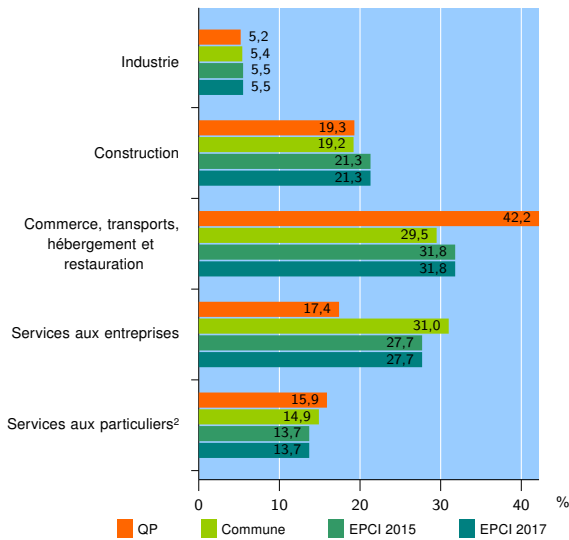
EPCI 2017 : EPT Est Ensemble

Activité des établissements

	QP	Commune	EPCI 2015	EPCI 2017
Nombre d'établissements	270	15 723	36 273	36 273
Industrie	14	850	2 001	2 001
Construction	52	3 024	7 724	7 724
Commerce, transports, hébergement et restauration	114	4 640	11 542	11 542
Dont : commerce de gros ¹	11	1 097	2 915	2 915
commerce de détail ¹	41	1 460	3 552	3 552
Services aux entreprises	47	4 875	10 036	10 036
Services aux particuliers ²	43	2 334	4 970	4 970
Dont : enseignement, santé et action sociale	25	1 257	2 775	2 775

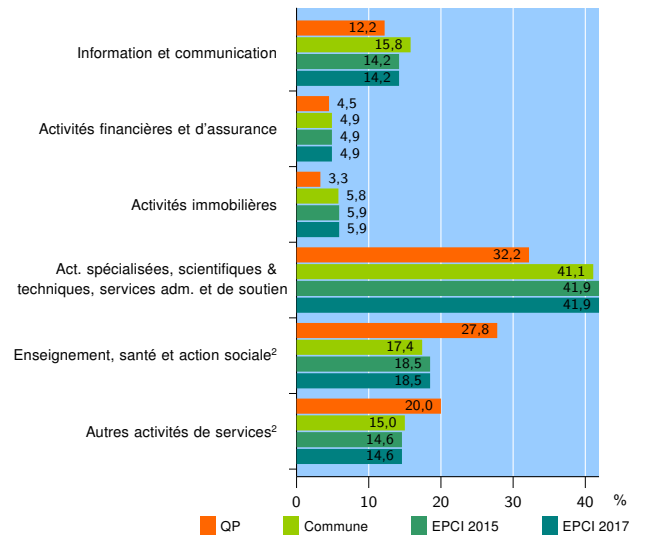
Source : Insee, Répertoire des entreprises et des établissements³ (Sirene) au 31/12/2015

Activité des établissements



Source : Insee, Répertoire des entreprises et des établissements³ (Sirene) au 31/12/2015

Activité des établissements de service



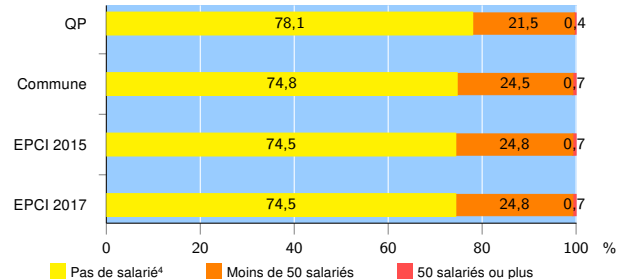
Source : Insee, Répertoire des entreprises et des établissements³ (Sirene) au 31/12/2015

Démographie d'établissements

	QP	Commune	EPCI 2015	EPCI 2017
Créations et transferts d'établissements	102	3 659	8 649	8 649
Part des transferts (%)	8,8	24,2	24,3	24,3
Part des créations (%)	91,2	75,8	75,7	75,7
Part de micro-entrepreneurs parmi les créations d'établissements (%)	64,5	52,9	49,6	49,6
Taux de créations et transferts (%)	37,8	23,3	23,8	23,8

Source : Insee, Répertoire des entreprises et des établissements³ (Sirene) en 2016

Taille des établissements



Source : Insee, Répertoire des entreprises et des établissements³ (Sirene) au 31/12/2015

¹ : À l'exception des automobiles et des motocycles

² : Les services aux particuliers sont composés de l'enseignement, santé et action sociale ainsi que des autres activités de service

³ : Établissements du champ marchand non agricole

⁴ : Y compris inconnu et non enregistré

Signes conventionnels utilisés

s : secret statistique (y compris entre indicateurs et entre zones géographiques)
nd : données non disponibles ou non diffusables (ex. mauvaise qualité de géolocalisation)
/// : absence de résultat due à la nature des choses (ex. pas d'EPCI 2015)