

Tissu économique

Zone étudiée

QP Abreuvoir - Bondy Nord - Bondy Centre - Pont-De-Bondy - La Sablière - Secteur Sud (QP093014)

Zones de comparaison

Communes 2018 : Le Blanc-Mesnil, Bobigny, Bondy, Noisy-le-Sec

EPCI 2015 : CA Est Ensemble, commune de Le Blanc-Mesnil

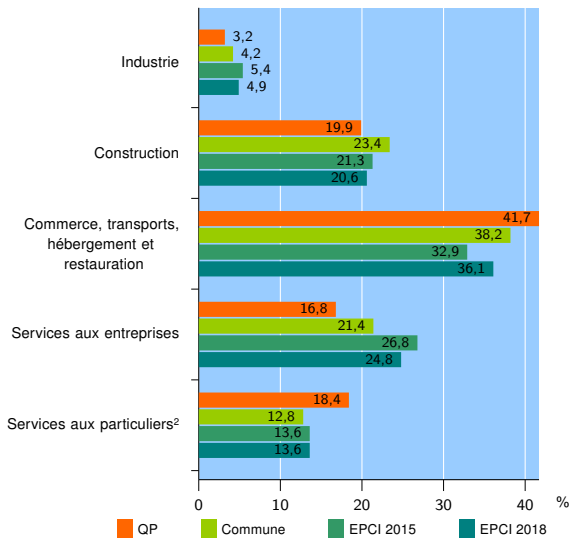
EPCI 2018 : EPT Paris terres d'envol, EPT Est Ensemble

Activité des établissements

	QP	Commune	EPCI 2015	EPCI 2018
Nombre d'établissements	1 356	13 186	41 562	60 468
Industrie	43	559	2 224	2 947
Construction	270	3 084	8 845	12 467
Commerce, transports, hébergement et restauration	565	5 037	13 692	21 830
Dont : commerce de gros ¹	65	1 025	3 239	4 465
commerce de détail ¹	183	1 429	4 001	6 512
Services aux entreprises	228	2 816	11 148	14 986
Services aux particuliers ²	250	1 690	5 653	8 238
Dont : enseignement, santé et action sociale	180	1 062	3 243	4 858

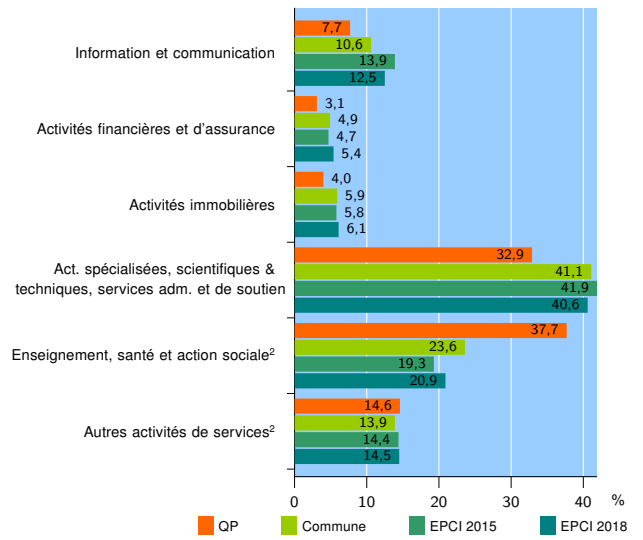
Source : Insee, Répertoire des entreprises et des établissements³ (Sirene) au 31/12/2016

Activité des établissements



Source : Insee, Répertoire des entreprises et des établissements³ (Sirene) au 31/12/2016

Activité des établissements de service



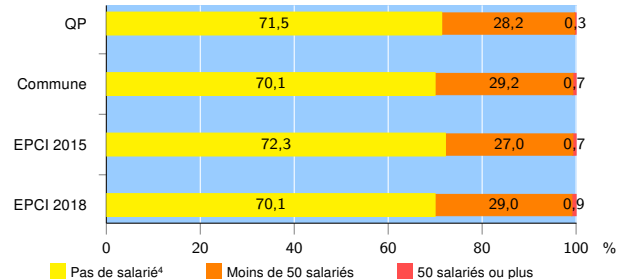
Source : Insee, Répertoire des entreprises et des établissements³ (Sirene) au 31/12/2016

Démographie d'établissements

	QP	Commune	EPCI 2015	EPCI 2018
Créations et transferts d'établissements	401	3 383	10 250	14 814
Part des transferts (%)	15,2	19,1	21,6	20,0
Part des créations (%)	84,8	80,9	78,4	80,0
Part de micro-entrepreneurs parmi les créations d'établissements (%)	57,4	52,5	53,9	52,6
Taux de créations et transferts (%)	29,6	25,7	24,7	24,5

Source : Insee, Répertoire des entreprises et des établissements³ (Sirene) en 2017

Taille des établissements



Source : Insee, Répertoire des entreprises et des établissements³ (Sirene) au 31/12/2016

¹ : À l'exception des automobiles et des motocycles

² : Les services aux particuliers sont composés de l'enseignement, santé et action sociale ainsi que des autres activités de service

³ : Établissements du champ marchand non agricole

⁴ : Y compris inconnu et non enregistré

Signes conventionnels utilisés

s : secret statistique (y compris entre indicateurs et entre zones géographiques)
nd : données non disponibles ou non diffusables (ex. mauvaise qualité de géolocalisation)
/// : absence de résultat due à la nature des choses (ex. pas d'EPCI 2015)