

Tissu économique

Zone étudiée

QP Abreuvoir - Bondy Nord - Bondy Centre - Pont-De-Bondy - La Sablière - Secteur Sud (QP093014)

Zones de comparaison

Communes 2014 : Le Blanc-Mesnil, Bobigny, Bondy, Noisy-le-Sec

EPCI 2015 : CA Est Ensemble, commune de Le Blanc-Mesnil

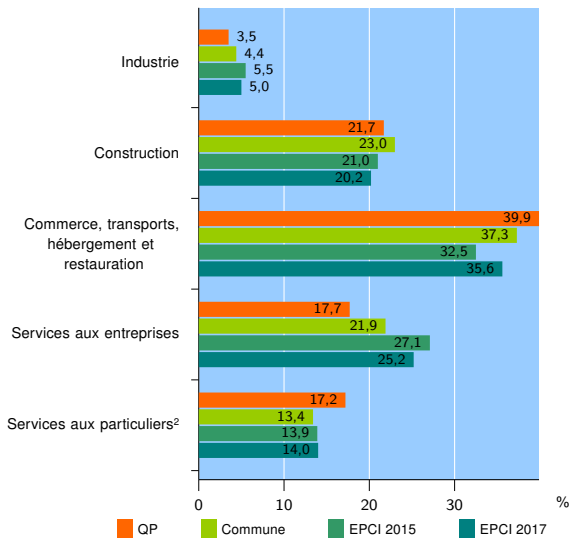
EPCI 2017 : EPT Paris terres d'envol, EPT Est Ensemble

Activité des établissements

	QP	Commune	EPCI 2015	EPCI 2017
Nombre d'établissements	1 176	11 889	37 116	54 427
Industrie	41	526	2 036	2 737
Construction	255	2 736	7 776	11 008
Commerce, transports, hébergement et restauration	469	4 430	12 068	19 373
Dont : commerce de gros ¹	51	935	3 019	4 184
commerce de détail ¹	194	1 424	3 908	6 423
Services aux entreprises	208	2 600	10 074	13 704
Services aux particuliers ²	203	1 597	5 162	7 605
Dont : enseignement, santé et action sociale	150	1 018	2 930	4 445

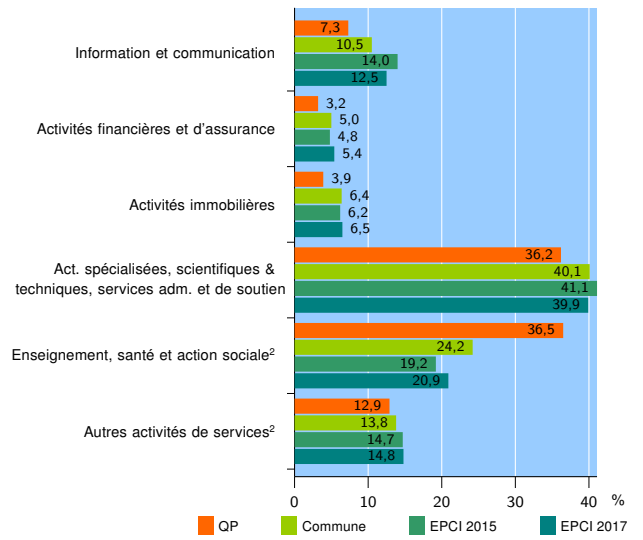
Source : Insee, Répertoire des entreprises et des établissements³ (Sirene) au 01/01/2015

Activité des établissements



Source : Insee, Répertoire des entreprises et des établissements³ (Sirene) au 01/01/2015

Activité des établissements de service



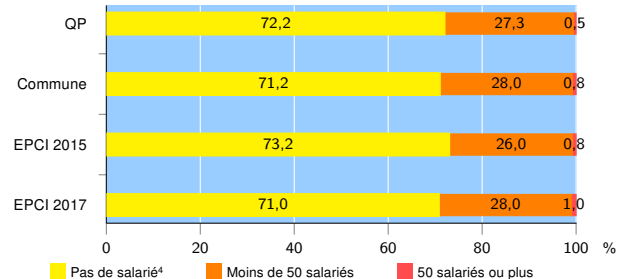
Source : Insee, Répertoire des entreprises et des établissements³ (Sirene) au 01/01/2015

Démographie d'établissements

	QP	Commune	EPCI 2015	EPCI 2017
Créations et transferts d'établissements	299	2 731	8 394	12 074
Part des transferts (%)	11,7	19,6	24,7	23,0
Part des créations (%)	88,3	80,4	75,3	77,0
Part de micro-entrepreneurs parmi les créations d'établissements (%)	54,9	47,3	47,7	46,6
Taux de créations et transferts (%)	25,4	23,0	22,6	22,2

Source : Insee, Répertoire des entreprises et des établissements³ (Sirene) en 2015

Taille des établissements



Source : Insee, Répertoire des entreprises et des établissements³ (Sirene) au 01/01/2015

¹ : À l'exception des automobiles et des motocycles

² : Les services aux particuliers sont composés de l'enseignement, santé et action sociale ainsi que des autres activités de service

³ : Établissements du champ marchand non agricole

⁴ : Y compris inconnu et non enregistré

Signes conventionnels utilisés

s : secret statistique (y compris entre indicateurs et entre zones géographiques)
nd : données non disponibles ou non diffusables (ex. mauvaise qualité de géolocalisation)
/// : absence de résultat due à la nature des choses (ex. pas d'EPCI 2015)