

Zone étudiée

QP Marnaudes - Fosse Aux Bergers - La Sablière (QP093013)

Zones de comparaison

Communes 2021 : Bondy, Villemomble

EPCI 2015 : CA Est Ensemble, commune de Villemomble

EPCI 2021 : EPT Est Ensemble, EPT Grand Paris Grand Est

Premier degré

Écoles¹

	QP	Communes	EPCI 2015	EPCI 2021
Nombre d'écoles maternelles ²	1	18	105	198
dont en Rep	0	6	44	56
dont en Rep+	0	4	17	27
dont privées	0	0	0	0
Nombre d'écoles élémentaires ²	1	18	102	195
dont en Rep	0	7	44	55
dont en Rep+	0	5	18	29
dont privées	0	0	2	2
Nombre d'écoles primaires ²	0	6	23	41
dont en Rep	0	2	5	5
dont en Rep+	0	1	1	3
dont privées	0	2	10	19

Écoliers (lieu de scolarisation)¹

	QP	Communes	EPCI 2015	EPCI 2021
Nombre d'écoliers	701	11 068	53 165	99 355
dont en niveau préélémentaire ²	266	4 296	20 777	38 305
dont moins de 3 ans	s	s	s	463

Note de lecture : 11 068 écoliers sont scolarisés dans une école située dans les communes dans lesquelles se situe le QP. Parmi ces élèves, 4 296 sont en niveau préélémentaire.

Source : Ministère de l'Éducation Nationale, Depp, année scolaire 2020-2021

¹Les écoles concernées par le QP sont celles situées dans le QP ou à moins de 100 mètres du QP.
²Les écoles maternelles n'ont que des élèves de niveau préélémentaire, les écoles élémentaires n'ont que des élèves de niveau élémentaire, les écoles primaires ont des élèves de niveau élémentaire et des élèves de niveau préélémentaire.

Note de lecture : 18 écoles maternelles sont situées dans les communes dans lesquelles se situe le QP.
Source : Ministère de l'Éducation Nationale, Depp, année scolaire 2020-2021

Second degré : les formations au collège

Établissements

	QP	Communes	EPCI 2015	EPCI 2021
Nombre de collèges ³	2	9	44	82
dont en Rep	0	3	17	21
dont en Rep+	0	1	5	8
dont privés	0	2	9	17

³Les collèges concernés par le QP sont ceux situés dans le QP ou à moins de 300 mètres du QP.

Note de lecture : 9 collèges sont situés dans les communes dans lesquelles se situe le QP.

Source : Ministère de l'Éducation Nationale, Depp, année scolaire 2020-2021

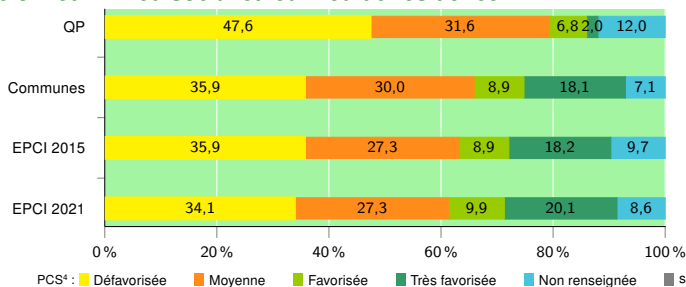
Élèves (lieu de résidence de l'élève)

	QP	Communes	EPCI 2015	EPCI 2021
Nombre d'élèves scolarisés dans une formation au collège	259	5 147	24 962	46 385
dont filles	144	2 542	12 206	22 637
dont en Rep	6	1 745	9 497	12 086
dont en Rep+	5	534	2 886	4 861
dont en établissement privé	5	939	4 716	7 633
dont SEGPA, ULIS, UPE2A, 3 ^e prépa métiers	9	221	1 195	2 162

Note de lecture : À la rentrée 2020, 5 147 élèves inscrits dans une formation de niveau collège résident dans les communes dans lesquelles se situe le QP.

Source : Ministère de l'Éducation Nationale, Depp, année scolaire 2020-2021

Répartition des élèves inscrits dans une formation au collège⁴ selon leur milieu social et leur lieu de résidence



⁴Effectifs hors SEGPA, ULIS, UPE2A, 3^e prépa métiers

Note de lecture : À la rentrée 2020, parmi l'ensemble des collégiens résidant dans les communes dans lesquelles se situe le QP, 35,9 % sont issus d'un milieu social défavorisé.

Source : Ministère de l'Éducation Nationale, Depp, année scolaire 2020-2021

Retard scolaire dans les formations collège⁴ (lieu de résidence de l'élève)

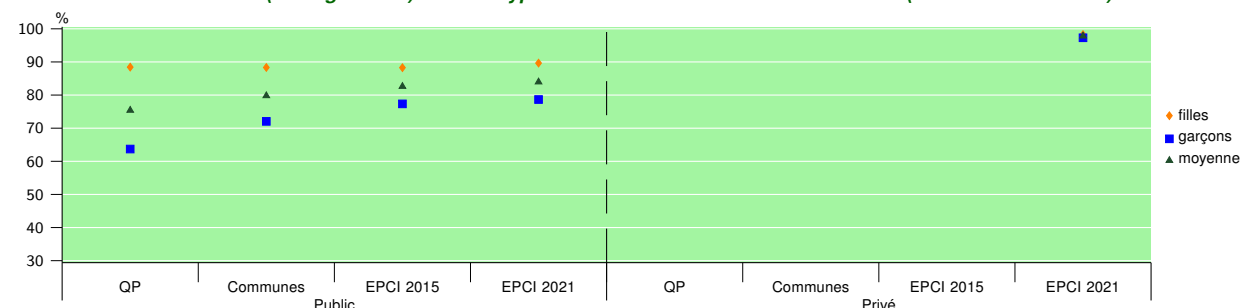
	QP	Communes	EPCI 2015	EPCI 2021
Taux de retard en 6 ^e (%)	9,6	4,6	5,9	6,1
Taux de retard des filles, parmi les filles en 6 ^e (%)	s	3,3	5,2	5,4
Taux de retard en 3 ^e (%)	s	11,1	12,4	12,8
Taux de retard des filles, parmi les filles en 3 ^e (%)	s	9,0	10,2	11,0

⁴Effectifs hors SEGPA, ULIS, UPE2A, 3^e prépa métiers

Note de lecture : À la rentrée 2020, parmi l'ensemble des collégiens résidant dans les communes dans lesquelles se situe le QP, 4,6 % sont en retard en sixième. Pour les seules collégiennes de ces communes, le taux de retard est 3,3 %.

Source : Ministère de l'Éducation Nationale, Depp, année scolaire 2020-2021

Taux de réussite au brevet (série générale) selon le type d'établissement⁵ et le sexe de l'élève (lieu de scolarisation)



⁵Les collèges concernés par le QP sont ceux situés dans le QP ou à moins de 300 mètres du QP.

Note de lecture : À la session 2021, le taux de réussite au DNB est de 79,8 % pour les collèges publics situés dans les communes dans lesquelles se situe le QP.

Source : Ministère de l'Éducation Nationale, Depp, année scolaire 2020-2021

Éducation (2/2)



Tous les chiffres et leur documentation disponibles sur insee.fr

Zone étudiée

QP Marnaudes - Fosse Aux Bergers - La Sablière (QP093013)

Zones de comparaison

Communes 2020 : Bondy, Villemomble

EPCI 2015 : CA Est Ensemble, commune de Villemomble

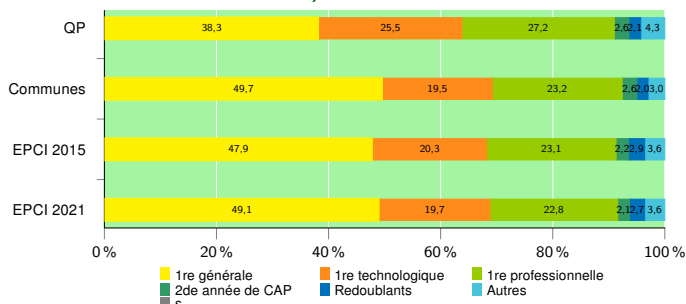
EPCI 2021 : EPT Est Ensemble, EPT Grand Paris Grand Est



Fiche mise à jour le 01/12/2022
Version : 2022

Second degré : parcours à l'issue du collège

Orientation des élèves scolarisés deux ans après la troisième (lieu de scolarisation en troisième)



Note de lecture : 49,7 % des élèves qui étaient scolarisés en troisième à la rentrée 2018 au sein d'un collège situé dans les communes dans lesquelles se situe le QP se retrouvent en première générale à la rentrée 2020.
Source : Ministère de l'Éducation Nationale, Depp, année scolaire 2020-2021

Scolarisation (lieu de résidence)

	QP	Communes	EPCI 2015	EPCI 2021
Part des 16 à 25 ans non scolarisés et sans emploi (%)	22,0	20,3	19,1	17,9

Note de lecture : Parmi les jeunes de 16 à 25 ans résidant dans les communes dans lesquelles se situe le QP, 20,3% sont non scolarisés et sans emploi.

Source : Insee, Recensement de la Population 2018

Centre de formation d'apprentis (CFA)

	Communes	EPCI 2015	EPCI 2021
Nombre de centres de formation d'apprentis (y compris agriculture)	0	10	15
dont privés	0	8	12

Note de lecture : Les communes dans lesquelles se situe le QP comptent 0 CFA.

Source : Insee, Base Permanente des Equipements 2020

Second degré : les formations au lycée

Établissements

	Communes	EPCI 2015	EPCI 2021
Nombre de lycées	7	29	51
Nombre de lycées d'enseignement général et technologique ⁵	6	23	40
dont privés	2	7	13
Nombre de lycées d'enseignement professionnel	1	6	11
dont privés	0	1	3

⁵ Les lycées généraux et technologiques incluent les lycées polyvalents

Note de lecture : Les communes dans lesquelles se situe le QP comptent 7 lycée(s) d'enseignement général et technologique.

Source : Ministère de l'Éducation Nationale, Depp, année scolaire 2020-2021

Élèves (lieu de résidence de l'élève)

	QP	Communes	EPCI 2015	EPCI 2021
Élèves scolarisés dans une formation générale ou technologique des lycées	111	2 419	11 812	22 285
dont filles	60	1 250	6 281	11 995
dont en établissement privé	s	489	2 560	4 487
Élèves scolarisés dans une formation professionnelle des lycées	73	1 008	5 075	9 153
dont filles	18	362	1 929	3 474

Note de lecture : Parmi les élèves résidant dans les communes dans lesquelles se situe le QP, 2 419 sont scolarisés dans une formation générale et technologique en lycée.

Source : Ministère de l'Éducation Nationale, Depp, année scolaire 2020-2021

Retard scolaire dans les formations générales ou technologiques en lycées (lieu de résidence de l'élève)

	QP	Communes	EPCI 2015	EPCI 2021
Taux de retard en 2 ^{de} (%)	s	11,0	15,3	13,9
Taux de retard des filles, parmi les filles en 2 ^{de} (%)	s	8,5	12,4	11,6
Taux de retard en terminale (%)	35,1	18,5	19,2	18,8
Taux de retard des filles, parmi les filles en terminale (%)	31,6	14,6	15,7	15,6

Note de lecture : Parmi les élèves résidant dans les communes dans lesquelles se situe le QP, 11,0 % sont en retard en seconde générale et technologique.

Source : Ministère de l'Éducation Nationale, Depp, année scolaire 2020-2021

Retard scolaire dans les formations professionnelles en lycée (lieu de résidence de l'élève)

	QP	Communes	EPCI 2015	EPCI 2021
Taux de retard en 2 ^{de} (%)	50,0	29,6	37,6	37,6
Taux de retard des filles, parmi les filles en 2 ^{de} (%)	s	26,0	34,2	34,1
Taux de retard en terminale (%)	35,0	45,0	49,1	48,9
Taux de retard des filles, parmi les filles en terminale (%)	s	42,7	48,8	48,7

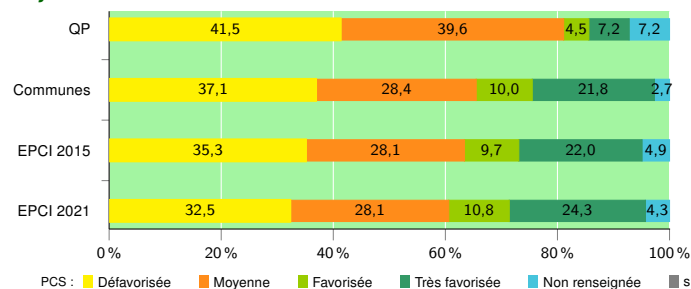
Note de lecture : Parmi les élèves résidant dans les communes dans lesquelles se situe le QP, 29,6 % sont en retard en seconde professionnelle.

Source : Ministère de l'Éducation Nationale, Depp, année scolaire 2020-2021

Signes conventionnels utilisés

s : secret statistique (y compris entre indicateurs et entre zones géographiques)
nd : donnée non disponible ou non diffusable ou non significative
/// : donnée non calculable (ex. pas d'EPCI 2015)

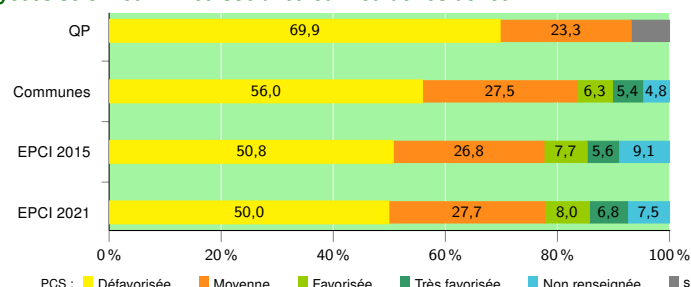
Répartition des élèves inscrits dans une formation générale ou technologique des lycées selon leur milieu social et leur lieu de résidence



Note de lecture : Dans les communes dans lesquelles se situe le QP, 37,1 % des élèves scolarisés dans une formation générale et technologique en lycée sont enfants d'ouvriers ou d'inactifs (PCS défavorisée).

Source : Ministère de l'Éducation Nationale, Depp, année scolaire 2020-2021

Répartition des élèves inscrits dans une formation professionnelle des lycées selon leur milieu social et leur lieu de résidence



Note de lecture : Dans les communes dans lesquelles se situe le QP, 56,0 % des élèves scolarisés dans une formation professionnelle en lycée sont enfants d'ouvriers ou d'inactifs (PCS défavorisée).

Source : Ministère de l'Éducation Nationale, Depp, année scolaire 2020-2021