

Tissu économique

Zone étudiée

QP Quartier Salengro - Gaston Roulaud - Centre Ville (QP093011)

Zones de comparaison

Communes 2019 : Bobigny, Drancy

EPCI 2015 : CA de l'Aéroport du Bourget, CA Est Ensemble

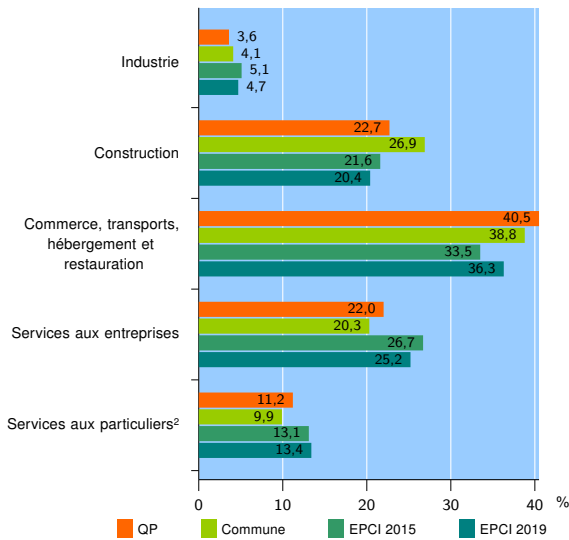
EPCI 2019 : EPT Paris terres d'envol, EPT Est Ensemble

Activité des établissements

	QP	Commune	EPCI 2015	EPCI 2019
Nombre d'établissements	1 649	10 271	49 180	66 349
Industrie	60	418	2 508	3 135
Construction	375	2 768	10 645	13 555
Commerce, transports, hébergement et restauration	667	3 982	16 472	24 084
Dont : commerce de gros ¹	111	816	3 586	4 713
commerce de détail ¹	217	1 208	4 782	6 946
Services aux entreprises	362	2 087	13 105	16 718
Services aux particuliers ²	185	1 016	6 450	8 857
Dont : enseignement, santé et action sociale	111	569	3 639	5 190

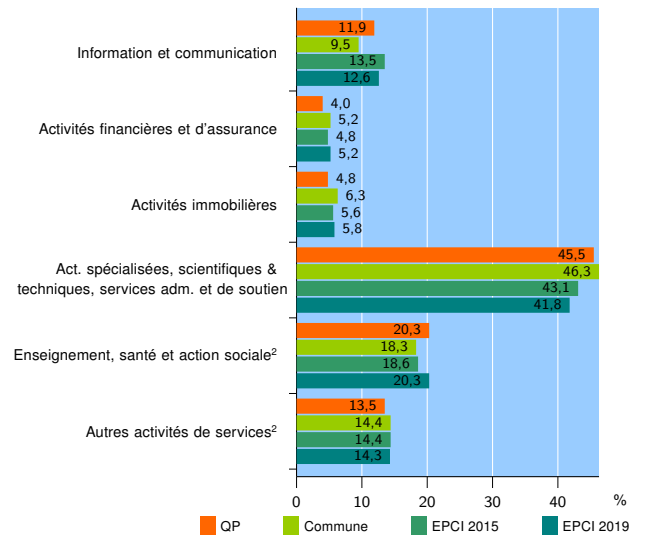
Source : Insee, Répertoire des entreprises et des établissements³ (Sirene) au 31/12/2017

Activité des établissements



Source : Insee, Répertoire des entreprises et des établissements³ (Sirene) au 31/12/2017

Activité des établissements de service



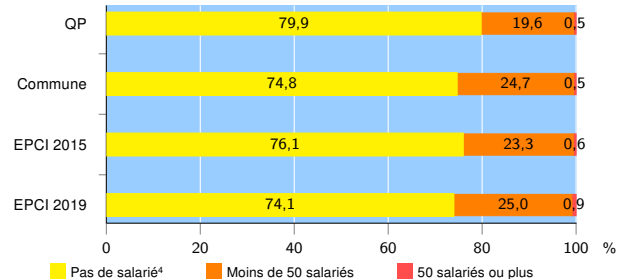
Source : Insee, Répertoire des entreprises et des établissements³ (Sirene) au 31/12/2017

Démographie d'établissements

	QP	Commune	EPCI 2015	EPCI 2019
Créations et transferts d'établissements	516	3 028	13 552	17 842
Part des transferts (%)	15,3	19,0	19,0	17,7
Part des créations (%)	84,7	81,0	81,0	82,3
Part de micro-entrepreneurs parmi les créations d'établissements (%)	69,1	59,9	61,5	61,3
Taux de créations et transferts (%)	31,3	29,5	27,6	26,9

Source : Insee, Répertoire des entreprises et des établissements³ (Sirene) en 2018

Taille des établissements



Source : Insee, Répertoire des entreprises et des établissements³ (Sirene) au 31/12/2017

¹ : À l'exception des automobiles et des motocycles

² : Les services aux particuliers sont composés de l'enseignement, santé et action sociale ainsi que des autres activités de service

³ : Établissements du champ marchand non agricole

⁴ : Y compris inconnu et non enregistré

Signes conventionnels utilisés

s : secret statistique (y compris entre indicateurs et entre zones géographiques)
nd : données non disponibles ou non diffusables (ex. mauvaise qualité de géolocalisation)
/// : absence de résultat due à la nature des choses (ex. pas d'EPCI 2015)