

Tissu économique

Zone étudiée

QP Quartier Salengro - Gaston Roulaud - Centre Ville (QP093011)

Zones de comparaison

Communes 2014 : Bobigny, Drancy

EPCI 2015 : CA de l'Aéroport du Bourget, CA Est Ensemble

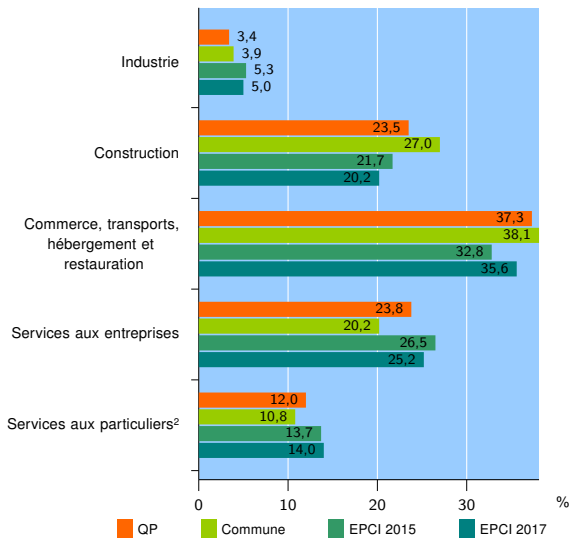
EPCI 2017 : EPT Paris terres d'envol, EPT Est Ensemble

Activité des établissements

	QP	Commune	EPCI 2015	EPCI 2017
Nombre d'établissements	1 304	8 102	39 893	54 427
Industrie	44	315	2 138	2 737
Construction	306	2 184	8 669	11 008
Commerce, transports, hébergement et restauration	487	3 087	13 071	19 373
Dont : commerce de gros ¹	84	699	3 178	4 184
commerce de détail ¹	182	1 083	4 382	6 423
Services aux entreprises	310	1 641	10 559	13 704
Services aux particuliers ²	157	875	5 456	7 605
Dont : enseignement, santé et action sociale	95	517	3 066	4 445

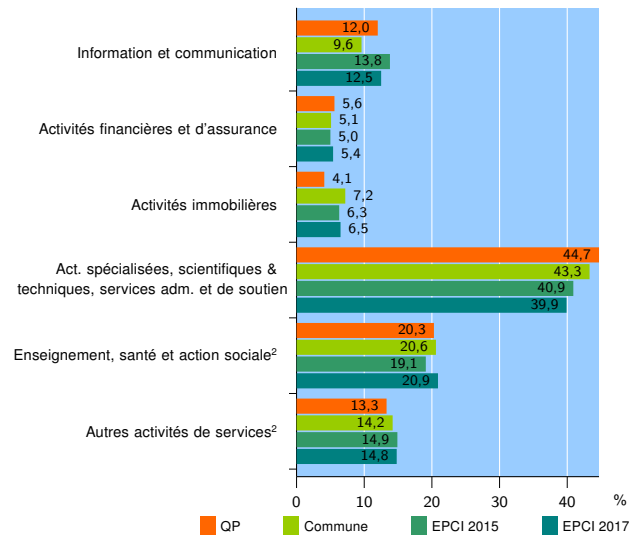
Source : Insee, Répertoire des entreprises et des établissements³ (Sirene) au 01/01/2015

Activité des établissements



Source : Insee, Répertoire des entreprises et des établissements³ (Sirene) au 01/01/2015

Activité des établissements de service



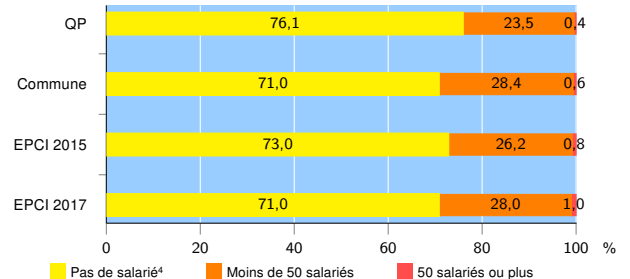
Source : Insee, Répertoire des entreprises et des établissements³ (Sirene) au 01/01/2015

Démographie d'établissements

	QP	Commune	EPCI 2015	EPCI 2017
Créations et transferts d'établissements	312	1 997	9 120	12 074
Part des transferts (%)	20,5	24,3	24,8	23,0
Part des créations (%)	79,5	75,7	75,2	77,0
Part de micro-entrepreneurs parmi les créations d'établissements (%)	54,4	39,9	46,9	46,6
Taux de créations et transferts (%)	23,9	24,6	22,9	22,2

Source : Insee, Répertoire des entreprises et des établissements³ (Sirene) en 2015

Taille des établissements



Source : Insee, Répertoire des entreprises et des établissements³ (Sirene) au 01/01/2015

¹ : À l'exception des automobiles et des motocycles

² : Les services aux particuliers sont composés de l'enseignement, santé et action sociale ainsi que des autres activités de service

³ : Établissements du champ marchand non agricole

⁴ : Y compris inconnu et non enregistré

Signes conventionnels utilisés

s : secret statistique (y compris entre indicateurs et entre zones géographiques)

nd : données non disponibles ou non diffusables (ex. mauvaise qualité de géolocalisation)

/// : absence de résultat due à la nature des choses (ex. pas d'EPCI 2015)