

Tissu économique

Zone étudiée

QP Le Plateau - Les Malassis - La Noue (QP093009)

Zones de comparaison

Communes 2015 : Bagnolet, Montreuil

EPCI 2015 : CA Est Ensemble

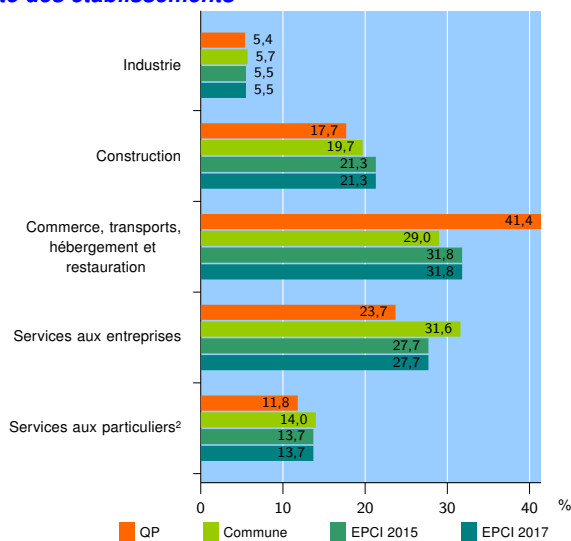
EPCI 2017 : EPT Est Ensemble

Activité des établissements

	QP	Commune	EPCI 2015	EPCI 2017
Nombre d'établissements	558	15 249	36 273	36 273
Industrie	30	872	2 001	2 001
Construction	99	3 001	7 724	7 724
Commerce, transports, hébergement et restauration	231	4 422	11 542	11 542
Dont : commerce de gros ¹	44	1 156	2 915	2 915
commerce de détail ¹	89	1 359	3 552	3 552
Services aux entreprises	132	4 821	10 036	10 036
Services aux particuliers ²	66	2 133	4 970	4 970
Dont : enseignement, santé et action sociale	44	1 146	2 775	2 775

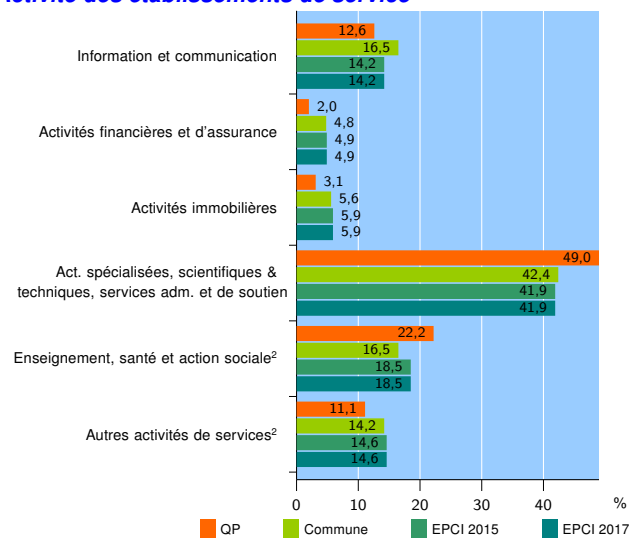
Source : Insee, Répertoire des entreprises et des établissements³ (Sirene) au 31/12/2015

Activité des établissements



Source : Insee, Répertoire des entreprises et des établissements³ (Sirene) au 31/12/2015

Activité des établissements de service



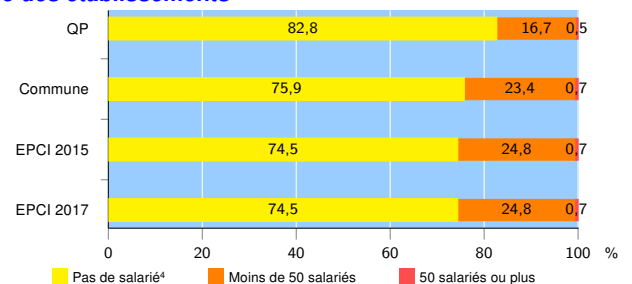
Source : Insee, Répertoire des entreprises et des établissements³ (Sirene) au 31/12/2015

Démographie d'établissements

	QP	Commune	EPCI 2015	EPCI 2017
Créations et transferts d'établissements	155	3 500	8 649	8 649
Part des transferts (%)	11,0	25,6	24,3	24,3
Part des créations (%)	89,0	74,4	75,7	75,7
Part de micro-entrepreneurs parmi les créations d'établissements (%)	58,7	51,6	49,6	49,6
Taux de créations et transferts (%)	27,8	23,0	23,8	23,8

Source : Insee, Répertoire des entreprises et des établissements³ (Sirene) en 2016

Taille des établissements



Source : Insee, Répertoire des entreprises et des établissements³ (Sirene) au 31/12/2015

¹ : À l'exception des automobiles et des motocycles

² : Les services aux particuliers sont composés de l'enseignement, santé et action sociale ainsi que des autres activités de service

³ : Établissements du champ marchand non agricole

⁴ : Y compris inconnu et non enregistré

Signes conventionnels utilisés

s : secret statistique (y compris entre indicateurs et entre zones géographiques)
nd : données non disponibles ou non diffusables (ex. mauvaise qualité de géolocalisation)
/// : absence de résultat due à la nature des choses (ex. pas d'EPCI 2015)