

Tissu économique

Zone étudiée

QP Le Plateau - Les Malassis - La Noue (QP093009)

Zones de comparaison

Communes 2014 : Bagnolet, Montreuil

EPCI 2015 : CA Est Ensemble

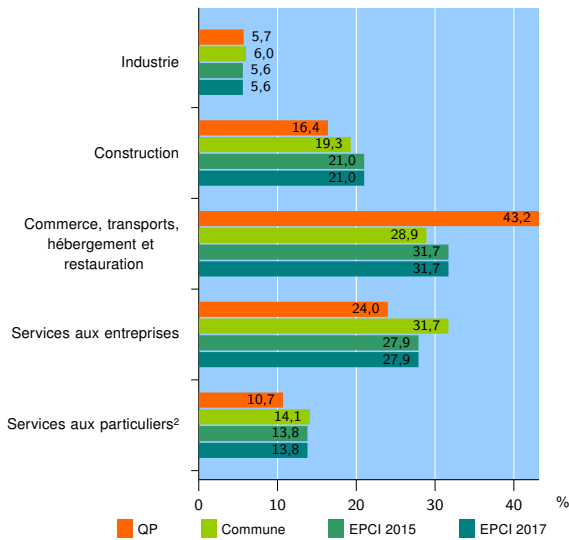
EPCI 2017 : EPT Est Ensemble

Activité des établissements

	QP	Commune	EPCI 2015	EPCI 2017
Nombre d'établissements	488	14 368	34 293	34 293
Industrie	28	865	1 926	1 926
Construction	80	2 775	7 207	7 207
Commerce, transports, hébergement et restauration	211	4 149	10 865	10 865
Dont : commerce de gros ¹	42	1 111	2 819	2 819
commerce de détail ¹	94	1 350	3 535	3 535
Services aux entreprises	117	4 560	9 549	9 549
Services aux particuliers ²	52	2 019	4 746	4 746
Dont : enseignement, santé et action sociale	25	1 073	2 655	2 655

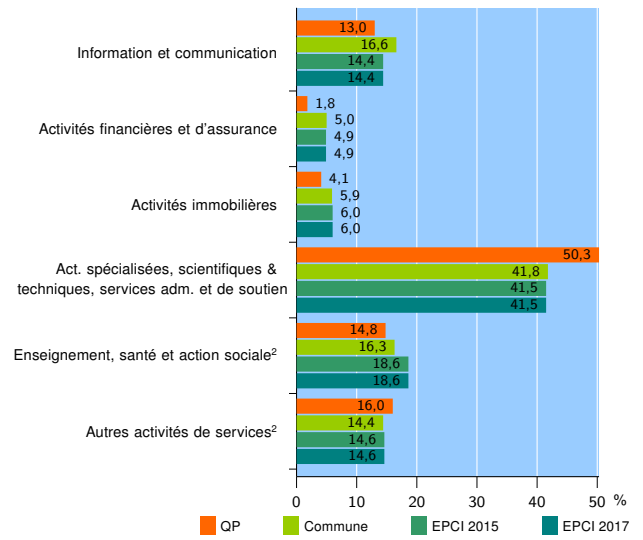
Source : Insee, Répertoire des entreprises et des établissements³ (Sirene) au 01/01/2015

Activité des établissements



Source : Insee, Répertoire des entreprises et des établissements³ (Sirene) au 01/01/2015

Activité des établissements de service



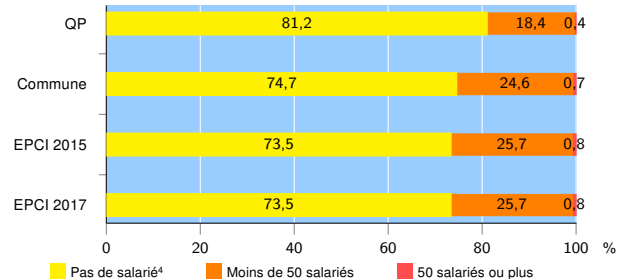
Source : Insee, Répertoire des entreprises et des établissements³ (Sirene) au 01/01/2015

Démographie d'établissements

	QP	Commune	EPCI 2015	EPCI 2017
Créations et transferts d'établissements	133	3 134	7 766	7 766
Part des transferts (%)	14,3	28,7	25,5	25,5
Part des créations (%)	85,7	71,3	74,5	74,5
Part de micro-entrepreneurs parmi les créations d'établissements (%)	60,5	50,2	47,6	47,6
Taux de créations et transferts (%)	27,3	21,8	22,6	22,6

Source : Insee, Répertoire des entreprises et des établissements³ (Sirene) en 2015

Taille des établissements



Source : Insee, Répertoire des entreprises et des établissements³ (Sirene) au 01/01/2015

¹ : À l'exception des automobiles et des motocycles

² : Les services aux particuliers sont composés de l'enseignement, santé et action sociale ainsi que des autres activités de service

³ : Établissements du champ marchand non agricole

⁴ : Y compris inconnu et non enregistré

Signes conventionnels utilisés

s : secret statistique (y compris entre indicateurs et entre zones géographiques)
nd : données non disponibles ou non diffusables (ex. mauvaise qualité de géolocalisation)
/// : absence de résultat due à la nature des choses (ex. pas d'EPCI 2015)