

Tissu économique

Zone étudiée

QP La Capsulerie (QP093008)

Zones de comparaison

Commune 2021 : Bagnolet

EPCI 2015 : CA Est Ensemble

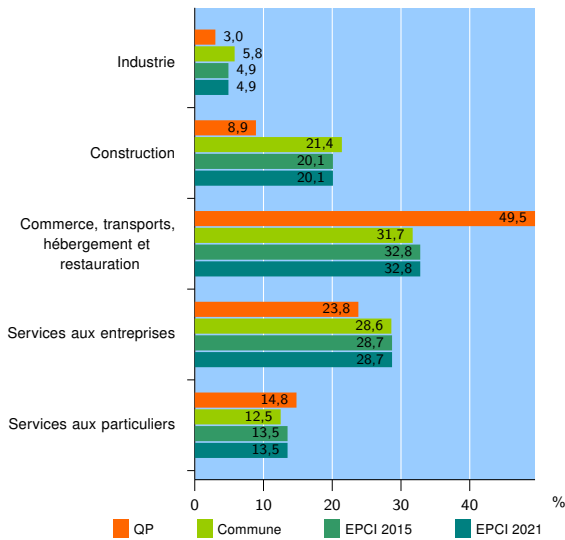
EPCI 2021 : EPT Est Ensemble

Activité des établissements

	QP	Commune	EPCI 2015	EPCI 2021
Nombre d'établissements	101	5 181	50 900	50 900
Industrie	3	301	2 506	2 506
Construction	9	1 110	10 217	10 217
Commerce, transports, hébergement et restauration	50	1 643	16 704	16 704
Dont : commerce de gros ¹	6	360	3 406	3 406
commerce de détail ¹	19	435	4 308	4 308
Services aux entreprises	24	1 479	14 601	14 601
Services aux particuliers	15	648	6 872	6 872
Dont : enseignement, santé et action sociale	9	345	3 771	3 771

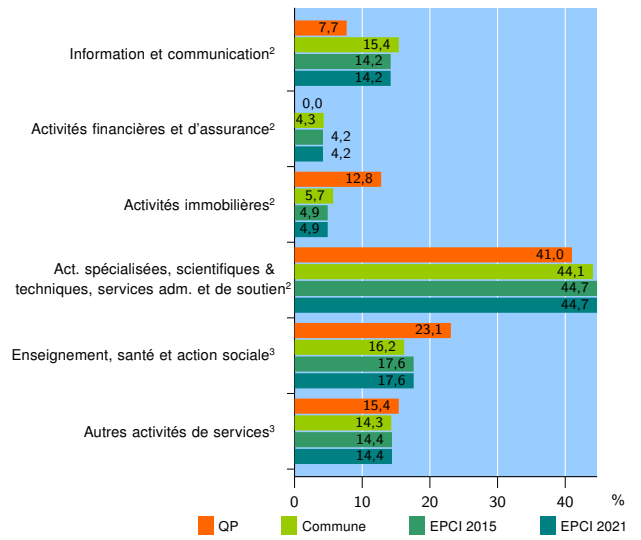
Source : Insee, Répertoire des entreprises et des établissements⁴ (Sirene) au 31/12/2019

Activité des établissements



Source : Insee, Répertoire des entreprises et des établissements⁴ (Sirene) au 31/12/2019

Activité des établissements de service



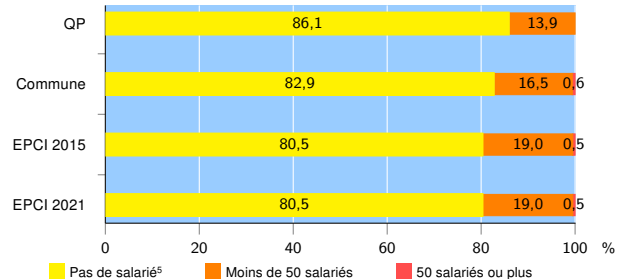
Source : Insee, Répertoire des entreprises et des établissements⁴ (Sirene) au 31/12/2019

Démographie d'établissements

	QP	Commune	EPCI 2015	EPCI 2021
Créations et transferts d'établissements	56	1 149	13 502	13 502
Part des transferts (%)	5,4	17,1	16,4	16,4
Part des créations (%)	94,6	82,9	83,6	83,6
Part de micro-entrepreneurs parmi les créations d'établissements (%)	83,0	66,7	65,2	65,2
Taux de créations et transferts (%)	55,4	22,2	26,5	26,5

Source : Insee, Répertoire des entreprises et des établissements⁴ (Sirene) en 2020

Taille des établissements



Source : Insee, Répertoire des entreprises et des établissements⁴ (Sirene) au 31/12/2019

¹ : À l'exception des automobiles et des motocycles

² : Services aux entreprises

³ : Services aux particuliers

⁴ : Établissements du champ marchand non agricole

⁵ : Y compris inconnu et non enregistré

Signes conventionnels utilisés

s : secret statistique (y compris entre indicateurs et entre zones géographiques)

nd : donnée non disponible ou non diffusable

/// : donnée non calculable (ex. pas d'EPCI 2015)