

## Tissu économique

### Zone étudiée

QP Quartier Avenir Parisien (QP093004)

### Zones de comparaison

Commune 2022 : Drancy

EPCI 2015 : CA de l'Aéroport du Bourget

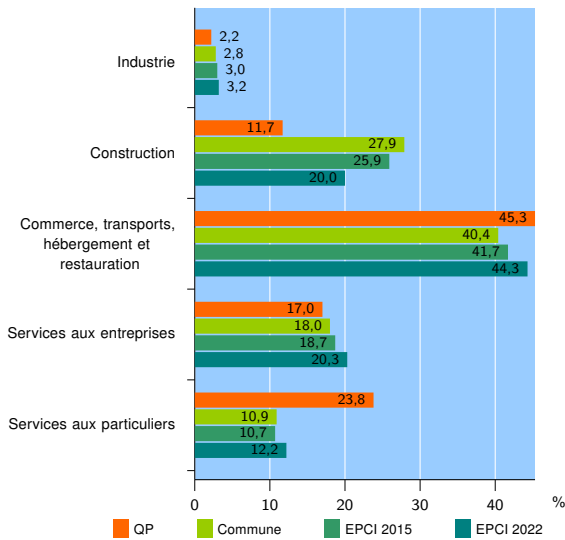
EPCI 2022 : EPT Paris Terres d'Envol

### Activité des établissements

	QP	Commune	EPCI 2015	EPCI 2022
<b>Nombre d'établissements</b>	<b>223</b>	<b>7 540</b>	<b>9 927</b>	<b>32 569</b>
Industrie	5	208	300	1 039
Construction	26	2 103	2 575	6 515
Commerce, transports, hébergement et restauration	101	3 047	4 136	14 431
Dont : commerce de gros <sup>1</sup>	11	386	522	1 828
commerce de détail <sup>1</sup>	22	886	1 121	3 675
Services aux entreprises	38	1 359	1 852	6 600
Services aux particuliers	53	823	1 064	3 984
Dont : enseignement, santé et action sociale	20	396	533	2 296

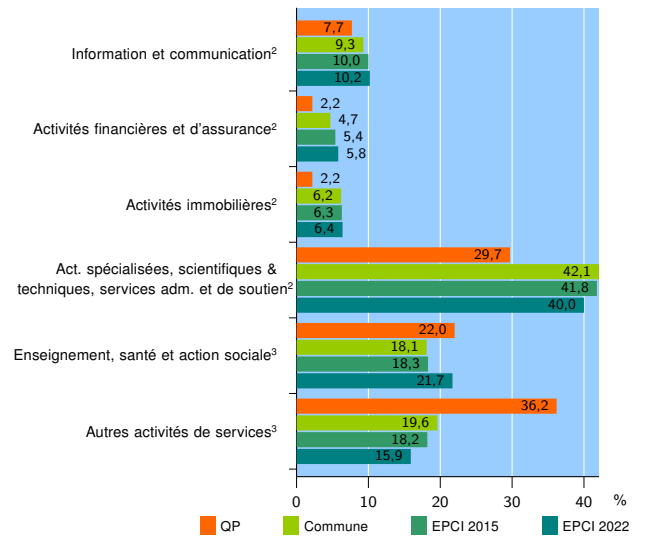
Source : Insee, Répertoire des entreprises et des établissements<sup>4</sup> (Sirene) au 31/12/2020

### Activité des établissements



Source : Insee, Répertoire des entreprises et des établissements<sup>4</sup> (Sirene) au 31/12/2020

### Activité des établissements de service



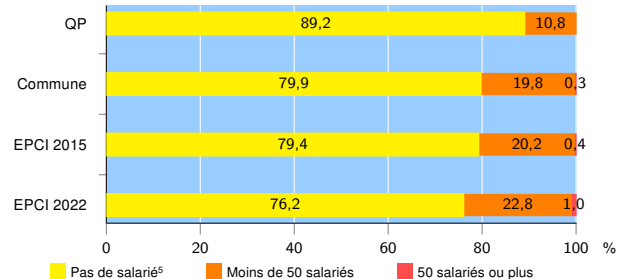
Source : Insee, Répertoire des entreprises et des établissements<sup>4</sup> (Sirene) au 31/12/2020

### Démographie d'établissements

	QP	Commune	EPCI 2015	EPCI 2022
<b>Créations et transferts d'établissements</b>	<b>68</b>	<b>2 089</b>	<b>2 697</b>	<b>8 754</b>
Part des transferts (%)	8,8	16,5	15,2	13,2
Part des créations (%)	91,2	83,5	84,8	86,8
Part de micro-entrepreneurs parmi les créations d'établissements (%)	71,0	55,1	56,6	59,6
<b>Taux de créations et transferts (%)</b>	<b>30,5</b>	<b>27,7</b>	<b>27,2</b>	<b>26,9</b>

Source : Insee, Répertoire des entreprises et des établissements<sup>4</sup> (Sirene) en 2021

### Taille des établissements



Source : Insee, Répertoire des entreprises et des établissements<sup>4</sup> (Sirene) au 31/12/2020

<sup>1</sup> : À l'exception des automobiles et des motocycles

<sup>2</sup> : Services aux entreprises

<sup>3</sup> : Services aux particuliers

<sup>4</sup> : Établissements du champ marchand non agricole

<sup>5</sup> : Y compris inconnu et non enregistré

### Signes conventionnels utilisés

s : secret statistique (y compris entre indicateurs et entre zones géographiques)

nd : donnée non disponible ou non diffusable

/// : donnée non calculable (ex. pas d'EPCI 2015)