

## Tissu économique

### Zone étudiée

QP Les Musiciens (QP092021)

### Zones de comparaison

Commune 2020 : Colombes

EPCI 2015 : Sans objet

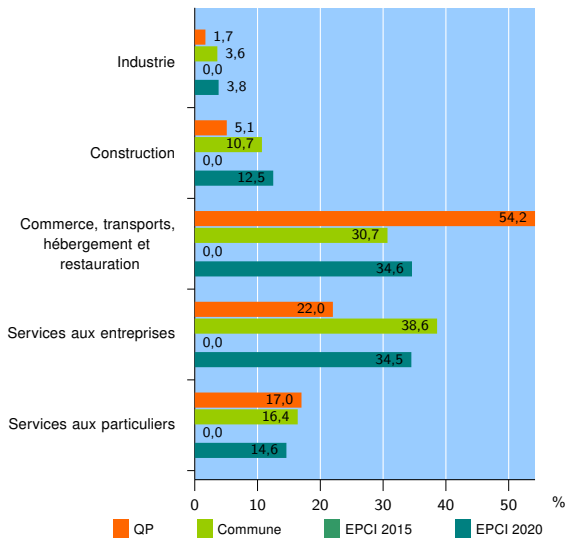
EPCI 2020 : EPT Boucle Nord de Seine

### Activité des établissements

	QP	Commune	EPCI 2015	EPCI 2020
<b>Nombre d'établissements</b>	<b>59</b>	<b>6 829</b>	///	<b>40 391</b>
Industrie	1	244	///	1 513
Construction	3	731	///	5 053
Commerce, transports, hébergement et restauration	32	2 093	///	13 971
Dont : commerce de gros <sup>1</sup>	5	285	///	1 958
commerce de détail <sup>1</sup>	15	649	///	4 108
Services aux entreprises	13	2 638	///	13 944
Services aux particuliers	10	1 123	///	5 910
Dont : enseignement, santé et action sociale	7	682	///	3 561

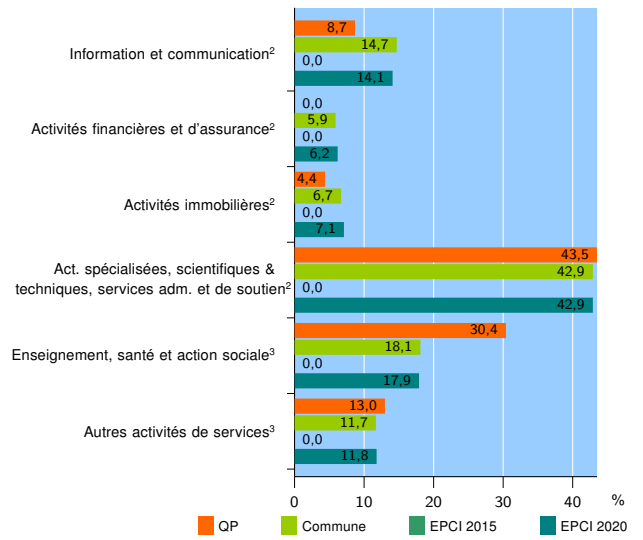
Source : Insee, Répertoire des entreprises et des établissements<sup>4</sup> (Sirene) au 31/12/2018

### Activité des établissements



Source : Insee, Répertoire des entreprises et des établissements<sup>4</sup> (Sirene) au 31/12/2018

### Activité des établissements de service



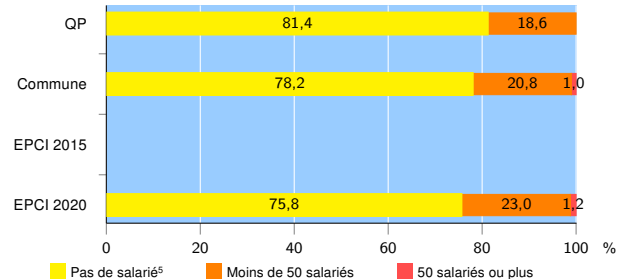
Source : Insee, Répertoire des entreprises et des établissements<sup>4</sup> (Sirene) au 31/12/2018

### Démographie d'établissements

	QP	Commune	EPCI 2015	EPCI 2020
<b>Créations et transferts d'établissements</b>	<b>13</b>	<b>2 005</b>	///	<b>11 600</b>
Part des transferts (%)	0,0	13,9	///	14,9
Part des créations (%)	100,0	86,1	///	85,1
Part de micro-entrepreneurs parmi les créations d'établissements (%)	76,9	69,2	///	66,3
<b>Taux de créations et transferts (%)</b>	<b>22,0</b>	<b>29,4</b>	///	<b>28,7</b>

Source : Insee, Répertoire des entreprises et des établissements<sup>4</sup> (Sirene) en 2019

### Taille des établissements



Source : Insee, Répertoire des entreprises et des établissements<sup>4</sup> (Sirene) au 31/12/2018

<sup>1</sup> : À l'exception des automobiles et des motocycles

<sup>2</sup> : Services aux entreprises

<sup>3</sup> : Services aux particuliers

<sup>4</sup> : Établissements du champ marchand non agricole

<sup>5</sup> : Y compris inconnu et non enregistré

### Signes conventionnels utilisés

s : secret statistique (y compris entre indicateurs et entre zones géographiques)  
nd : données non disponibles ou non diffusables (ex. mauvaise qualité de géolocalisation)  
/// : absence de résultat due à la nature des choses (ex. pas d'EPCI 2015)