

Tissu économique

Zone étudiée

QP AIRE 2029 (QP092019)

Zones de comparaison

Commune 2021 : Villeneuve-la-Garenne

EPCI 2015 : Sans objet

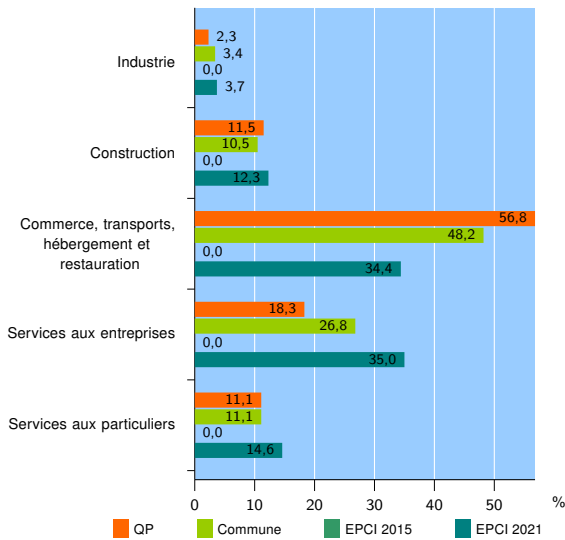
EPCI 2021 : EPT Boucle Nord de Seine

Activité des établissements

	QP	Commune	EPCI 2015	EPCI 2021
Nombre d'établissements	523	2 044	///	44 045
Industrie	12	70	///	1 649
Construction	60	214	///	5 401
Commerce, transports, hébergement et restauration	297	985	///	15 174
Dont : commerce de gros ¹	23	137	///	2 025
commerce de détail ¹	75	303	///	4 275
Services aux entreprises	96	547	///	15 410
Services aux particuliers	58	228	///	6 411
Dont : enseignement, santé et action sociale	39	145	///	3 843

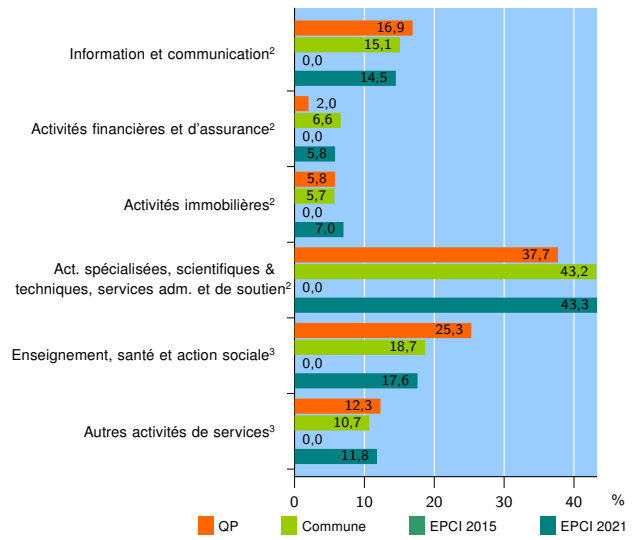
Source : Insee, Répertoire des entreprises et des établissements⁴ (Sirene) au 31/12/2019

Activité des établissements



Source : Insee, Répertoire des entreprises et des établissements⁴ (Sirene) au 31/12/2019

Activité des établissements de service



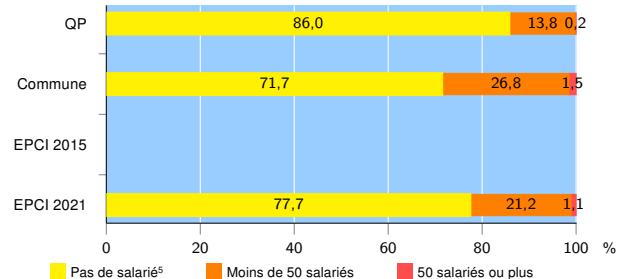
Source : Insee, Répertoire des entreprises et des établissements⁴ (Sirene) au 31/12/2019

Démographie d'établissements

	QP	Commune	EPCI 2015	EPCI 2021
Créations et transferts d'établissements	173	549	///	12 032
Part des transferts (%)	3,5	9,8	///	14,5
Part des créations (%)	96,5	90,2	///	85,5
Part de micro-entrepreneurs parmi les créations d'établissements (%)	79,0	65,1	///	68,0
Taux de créations et transferts (%)	33,1	26,9	///	27,3

Source : Insee, Répertoire des entreprises et des établissements⁴ (Sirene) en 2020

Taille des établissements



Source : Insee, Répertoire des entreprises et des établissements⁴ (Sirene) au 31/12/2019

¹ : À l'exception des automobiles et des motocycles

² : Services aux entreprises

³ : Services aux particuliers

⁴ : Établissements du champ marchand non agricole

⁵ : Y compris inconnu et non enregistré

Signes conventionnels utilisés

s : secret statistique (y compris entre indicateurs et entre zones géographiques)

nd : donnée non disponible ou non diffusable

/// : donnée non calculable (ex. pas d'EPCI 2015)