

Tissu économique

Zone étudiée

QP Petit Colombes (QP092015)

Zones de comparaison

Commune 2022 : Colombes

EPCI 2015 : Sans objet

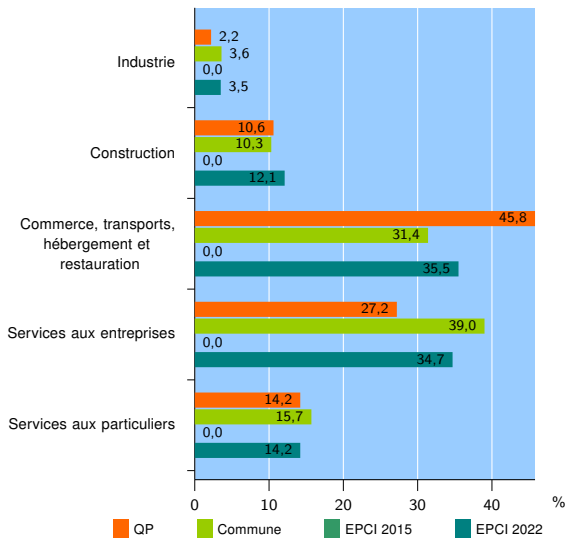
EPCI 2022 : EPT Boucle Nord de Seine

Activité des établissements

	QP	Commune	EPCI 2015	EPCI 2022
Nombre d'établissements	578	8 251	///	48 441
Industrie	13	294	///	1 716
Construction	61	851	///	5 835
Commerce, transports, hébergement et restauration	265	2 589	///	17 175
Dont : commerce de gros ¹	11	314	///	2 146
commerce de détail ¹	63	719	///	4 588
Services aux entreprises	157	3 217	///	16 820
Services aux particuliers	82	1 300	///	6 895
Dont : enseignement, santé et action sociale	52	767	///	4 075

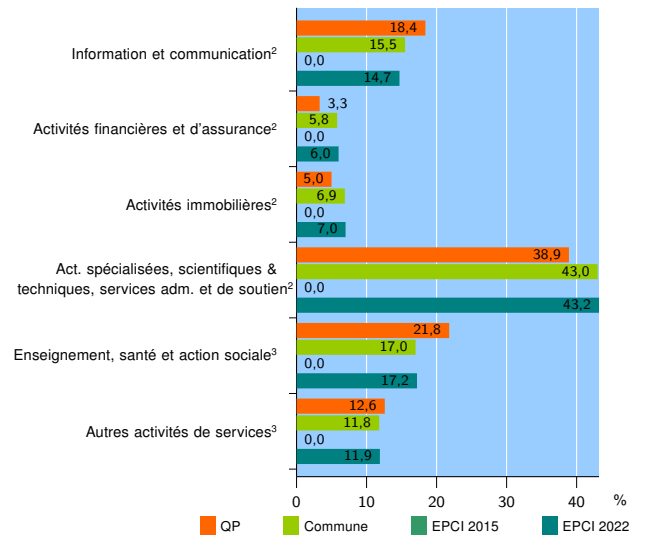
Source : Insee, Répertoire des entreprises et des établissements⁴ (Sirene) au 31/12/2020

Activité des établissements



Source : Insee, Répertoire des entreprises et des établissements⁴ (Sirene) au 31/12/2020

Activité des établissements de service



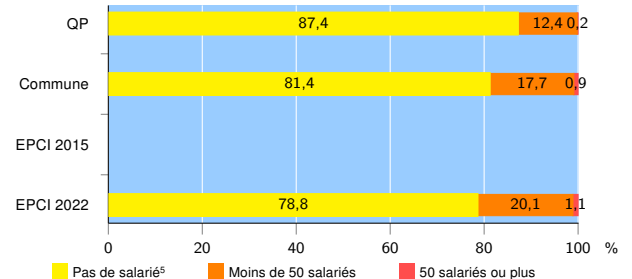
Source : Insee, Répertoire des entreprises et des établissements⁴ (Sirene) au 31/12/2020

Démographie d'établissements

	QP	Commune	EPCI 2015	EPCI 2022
Créations et transferts d'établissements	225	2 295	///	12 587
Part des transferts (%)	4,9	13,9	///	14,8
Part des créations (%)	95,1	86,1	///	85,2
Part de micro-entrepreneurs parmi les créations d'établissements (%)	79,4	66,8	///	63,8
Taux de créations et transferts (%)	38,9	27,8	///	26,0

Source : Insee, Répertoire des entreprises et des établissements⁴ (Sirene) en 2021

Taille des établissements



Source : Insee, Répertoire des entreprises et des établissements⁴ (Sirene) au 31/12/2020

¹ : À l'exception des automobiles et des motocycles

² : Services aux entreprises

³ : Services aux particuliers

⁴ : Établissements du champ marchand non agricole

⁵ : Y compris inconnu et non enregistré

Signes conventionnels utilisés

s : secret statistique (y compris entre indicateurs et entre zones géographiques)

nd : donnée non disponible ou non diffusable

/// : donnée non calculable (ex. pas d'EPCI 2015)