

Tissu économique

Zone étudiée

QP Les Courtilles (QP092010)

Zones de comparaison

Commune 2022 : Gennevilliers

EPCI 2015 : Sans objet

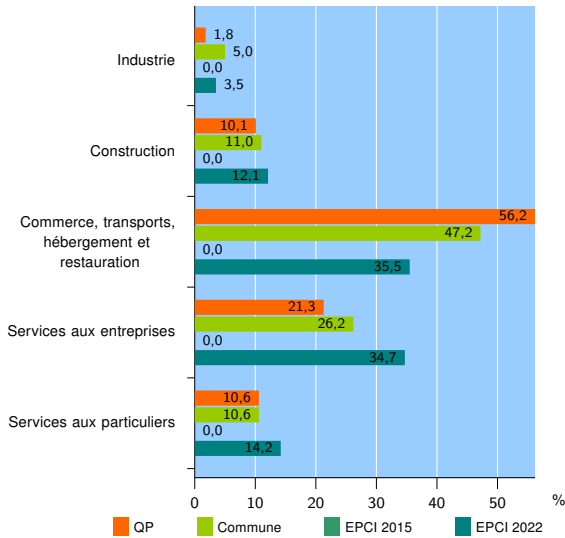
EPCI 2022 : EPT Boucle Nord de Seine

Activité des établissements

	QP	Commune	EPCI 2015	EPCI 2022
Nombre d'établissements	169	4 972	///	48 441
Industrie	3	250	///	1 716
Construction	17	545	///	5 835
Commerce, transports, hébergement et restauration	95	2 349	///	17 175
Dont : commerce de gros ¹	1	406	///	2 146
commerce de détail ¹	17	422	///	4 588
Services aux entreprises	36	1 303	///	16 820
Services aux particuliers	18	525	///	6 895
Dont : enseignement, santé et action sociale	9	309	///	4 075

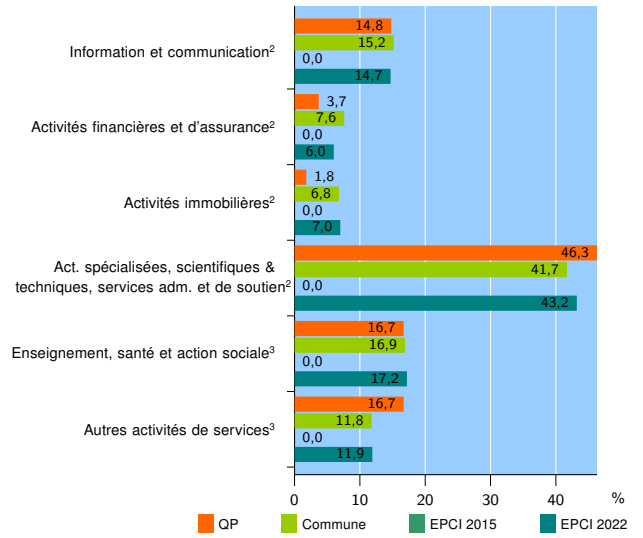
Source : Insee, Répertoire des entreprises et des établissements⁴ (Sirene) au 31/12/2020

Activité des établissements



Source : Insee, Répertoire des entreprises et des établissements⁴ (Sirene) au 31/12/2020

Activité des établissements de service



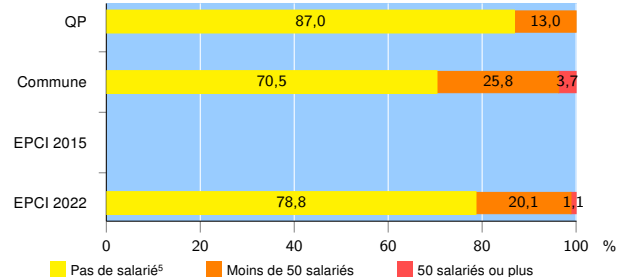
Source : Insee, Répertoire des entreprises et des établissements⁴ (Sirene) au 31/12/2020

Démographie d'établissements

	QP	Commune	EPCI 2015	EPCI 2022
Créations et transferts d'établissements	52	1 131	///	12 587
Part des transferts (%)	3,8	13,0	///	14,8
Part des créations (%)	96,2	87,0	///	85,2
Part de micro-entrepreneurs parmi les créations d'établissements (%)	84,0	64,9	///	63,8
Taux de créations et transferts (%)	30,8	22,7	///	26,0

Source : Insee, Répertoire des entreprises et des établissements⁴ (Sirene) en 2021

Taille des établissements



Source : Insee, Répertoire des entreprises et des établissements⁴ (Sirene) au 31/12/2020

¹ : À l'exception des automobiles et des motocycles

² : Services aux entreprises

³ : Services aux particuliers

⁴ : Établissements du champ marchand non agricole

⁵ : Y compris inconnu et non enregistré

Signes conventionnels utilisés

s : secret statistique (y compris entre indicateurs et entre zones géographiques)

nd : donnée non disponible ou non diffusable

/// : donnée non calculable (ex. pas d'EPCI 2015)