

Tissu économique

Zone étudiée

QP Tertres-Cuverons (QP092009)

Zones de comparaison

Commune 2015 : Bagneux

EPCI 2015 : CA Sud de Seine

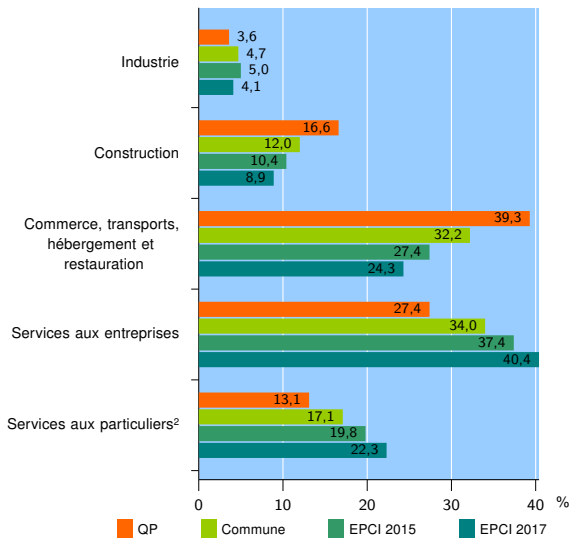
EPCI 2017 : EPT Vallée Sud Grand Paris

Activité des établissements

| | QP | Commune | EPCI 2015 | EPCI 2017 |
|---|-----------|--------------|--------------|---------------|
| Nombre d'établissements | 84 | 2 101 | 9 663 | 26 277 |
| Industrie | 3 | 98 | 485 | 1 073 |
| Construction | 14 | 252 | 1 003 | 2 333 |
| Commerce, transports, hébergement et restauration | 33 | 676 | 2 643 | 6 400 |
| Dont : commerce de gros ¹ | 4 | 92 | 462 | 1 217 |
| commerce de détail ¹ | 9 | 217 | 950 | 2 389 |
| Services aux entreprises | 23 | 715 | 3 614 | 10 609 |
| Services aux particuliers ² | 11 | 360 | 1 918 | 5 862 |
| Dont : enseignement, santé et action sociale | 5 | 235 | 1 237 | 4 059 |

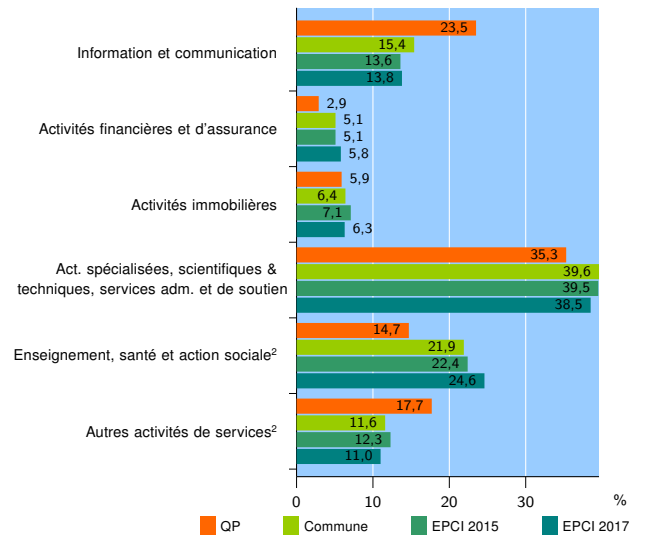
Source : Insee, Répertoire des entreprises et des établissements³ (Sirene) au 31/12/2015

Activité des établissements



Source : Insee, Répertoire des entreprises et des établissements³ (Sirene) au 31/12/2015

Activité des établissements de service



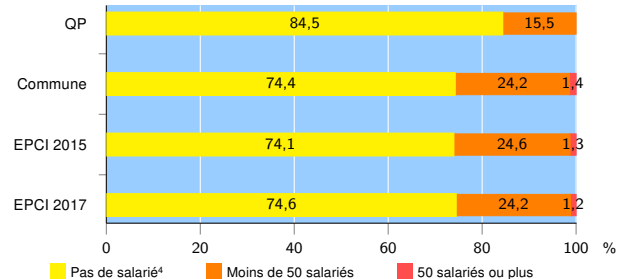
Source : Insee, Répertoire des entreprises et des établissements³ (Sirene) au 31/12/2015

Démographie d'établissements

| | QP | Commune | EPCI 2015 | EPCI 2017 |
|--|-------------|-------------|--------------|--------------|
| Créations et transferts d'établissements | 37 | 568 | 2 091 | 5 878 |
| Part des transferts (%) | 16,2 | 15,5 | 18,5 | 20,3 |
| Part des créations (%) | 83,8 | 84,5 | 81,5 | 79,7 |
| Part de micro-entrepreneurs parmi les créations d'établissements (%) | 58,1 | 54,8 | 57,4 | 56,6 |
| Taux de créations et transferts (%) | 44,0 | 27,0 | 21,6 | 22,4 |

Source : Insee, Répertoire des entreprises et des établissements³ (Sirene) en 2016

Taille des établissements



Source : Insee, Répertoire des entreprises et des établissements³ (Sirene) au 31/12/2015

¹ : À l'exception des automobiles et des motocycles

² : Les services aux particuliers sont composés de l'enseignement, santé et action sociale ainsi que des autres activités de service

³ : Établissements du champ marchand non agricole

⁴ : Y compris inconnu et non enregistré

Signes conventionnels utilisés

s : secret statistique (y compris entre indicateurs et entre zones géographiques)
nd : données non disponibles ou non diffusables (ex. mauvaise qualité de géolocalisation)
/// : absence de résultat due à la nature des choses (ex. pas d'EPCI 2015)