

Zone étudiée

QP Le Parc (QP092007)

Zones de comparaison

Commune 2021 : Nanterre

EPCI 2015 : CA du Mont Valérien

EPCI 2021 : EPT Paris Ouest La Défense

Emploi

Emploi

| | | QP | Commune | EPCI 2015 | EPCI 2021 |
|--|-----------|------|---------|-----------|-----------|
| Taux d'emploi des 15-64 ans (%) : | Ensemble | 51,5 | 63,7 | 68,3 | 70,9 |
| | Femmes | 50,0 | 61,1 | 66,2 | 68,5 |
| | Étrangers | 50,4 | 58,7 | 61,9 | 65,6 |
| Part des emplois à durée limitée parmi les emplois (%) : | Ensemble | 17,9 | 13,4 | 10,7 | 9,4 |
| | Femmes | 20,7 | 15,1 | 11,6 | 10,3 |
| | Étrangers | 16,8 | 15,9 | 15,5 | 13,7 |

Source : Insee, Recensement de la Population 2018

Contrats aidés (entrants et reconductions de l'année)

Contrats aidés ¹

| | QP | Commune | EPCI 2015 | EPCI 2021 |
|------------------------|-------|---------|-----------|-----------|
| Contrats aidés | 20 | 126 | 211 | 402 |
| Évolution annuelle (%) | 185,7 | 384,6 | 502,9 | 341,8 |

¹Les pourcentages sont calculés sur la totalité des entrants et reconductions en contrats aidés en 2021.

Source : ASP, traitements Dares - Insee 2021

En raison du nombre de contrats aidés, les répartitions par QP ne peuvent pas être diffusées à cause du secret statistique. Elles sont remplacées par les répartitions suivantes sur l'ensemble des contrats aidés, pour les zones :

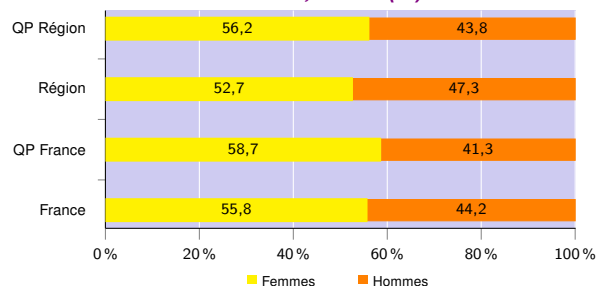
- QP de la région,
- région,
- QP de France métropolitaine et La Réunion,
- France métropolitaine et La Réunion.

Profil des contrats aidés, niveau de formation initiale ² (%)

| | QP Région | Région | QP France | France |
|----------------------|-----------|--------|-----------|--------|
| Inférieur au CAP-BEP | 21,0 | 17,3 | 24,1 | 17,1 |
| CAP-BEP | 25,1 | 22,6 | 32,1 | 30,8 |
| Bac | 35,5 | 35,2 | 28,7 | 31,9 |
| Supérieur au Bac | 18,4 | 24,9 | 15,1 | 20,2 |

Source : ASP, traitements Dares - Insee 2021

Profil des contrats aidés, sexe ² (%)



Source : ASP, traitements Dares - Insee 2021

Profil des contrats aidés, âge ² (%)

| | QP Région | Région | QP France | France |
|-----------------|-----------|--------|-----------|--------|
| Moins de 26 ans | 62,7 | 70,2 | 51,4 | 61,6 |
| De 26 à 49 ans | 27,2 | 20,9 | 34,8 | 25,3 |
| 50 ans ou plus | 10,1 | 8,9 | 13,8 | 13,1 |

Source : ASP, traitements Dares - Insee 2021

Employeurs des contrats aidés ² (%)

| | QP Région | Région | QP France | France |
|--|-----------|--------|-----------|--------|
| Communes, EPCI et autres collectivités | 11,0 | 10,1 | 16,6 | 17,8 |
| Associations et autres personnes morales | 76,6 | 81,6 | 66,6 | 71,4 |
| Établissements publics | 12,4 | 8,3 | 16,8 | 10,8 |

Source : ASP, traitements Dares - Insee 2021

²Les pourcentages sont calculés sur la totalité des contrats aidés (y compris non précisé et non renseigné), la somme peut donc être différente de 100.

Demandeurs d'emploi

Demandeurs d'emploi

| | QP | | | Commune | | | EPCI 2015 | | | EPCI 2021 | | |
|---|-------|-------|-------|---------|-------|-------|-----------|-------|-------|-----------|--------|--------|
| | Total | F | H | Total | F | H | Total | F | H | Total | F | H |
| Toutes catégories | 1 774 | 891 | 883 | 10 363 | 5 039 | 5 324 | 19 495 | 9 680 | 9 815 | 42 827 | 21 929 | 20 898 |
| Catégories ABC | 1 639 | 819 | 820 | 9 268 | 4 536 | 4 732 | 16 932 | 8 468 | 8 464 | 36 610 | 18 892 | 17 718 |
| dont bénéficiaires du RSA (%) | 29,2 | 28,0 | 30,5 | 26,6 | 24,7 | 28,3 | 22,4 | 20,8 | 24,0 | 19,4 | 17,9 | 21,1 |
| Évolution annuelle du nombre d'inscrits en catégories ABC (%) | -6,1 | -8,0 | -4,0 | -7,1 | -7,3 | -6,9 | -7,7 | -7,8 | -7,6 | -10,1 | -10,3 | -9,9 |
| Catégorie A | 1 169 | 568 | 601 | 6 458 | 3 107 | 3 351 | 11 688 | 5 687 | 6 001 | 25 147 | 12 642 | 12 505 |
| Évolution annuelle du nombre d'inscrits en catégorie A (%) | -12,6 | -13,2 | -12,0 | -12,5 | -12,0 | -13,0 | -14,1 | -14,0 | -14,2 | -16,8 | -16,7 | -16,9 |

Source : Pôle Emploi-Dares, STMT - Demandeurs d'emploi en fin de mois au 31/12/2021

Demandeurs d'emploi (catégories ABC)

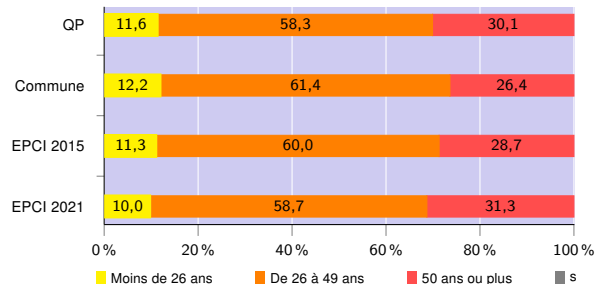
Nationalité³ (%)

| | QP | Commune | EPCI 2015 | EPCI 2021 |
|-----------|------|---------|-----------|-----------|
| Français | 68,9 | 69,6 | 74,8 | 79,1 |
| Étrangers | 31,0 | 30,2 | 25,2 | 20,8 |

³Les pourcentages sont calculés sur la totalité des demandeurs d'emploi inscrits en catégories ABC (y compris non précisé et non renseigné), la somme peut donc être différente de 100.

Source : Pôle Emploi-Dares, STMT - Demandeurs d'emploi en fin de mois au 31/12/2021

Âge (%)



Source : Pôle Emploi-Dares, STMT - Demandeurs d'emploi en fin de mois au 31/12/2021

Niveau de formation^{3 et 4} (%)

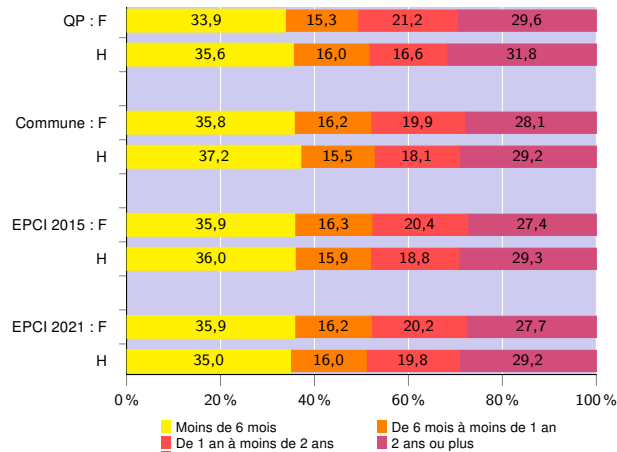
| | QP | | | Commune | | | EPCI 2015 | | | EPCI 2021 | | |
|----------------------|-------|------|------|---------|------|------|-----------|------|------|-----------|------|------|
| | Total | F | H | Total | F | H | Total | F | H | Total | F | H |
| Inférieur au CAP-BEP | 21,5 | 22,8 | 20,3 | 19,1 | 17,7 | 20,4 | 15,0 | 14,3 | 15,6 | 11,6 | 11,2 | 12,1 |
| CAP-BEP | 27,9 | 24,5 | 31,2 | 24,0 | 19,8 | 28,0 | 20,7 | 17,1 | 24,3 | 16,4 | 13,6 | 19,3 |
| Bac | 24,8 | 23,5 | 26,2 | 21,4 | 21,9 | 20,9 | 19,7 | 19,8 | 19,6 | 17,2 | 16,8 | 17,6 |
| Supérieur au Bac | 25,8 | 29,2 | 22,3 | 35,5 | 40,5 | 30,6 | 44,6 | 48,7 | 40,4 | 54,8 | 58,4 | 50,9 |

³Les pourcentages sont calculés sur la totalité des demandeurs d'emploi inscrits en catégories ABC (y compris non précisé et non renseigné), la somme peut donc être différente de 100.

⁴La redéfinition en 2019 de la variable "niveau de formation" issue des données de Pôle emploi entraîne une rupture de série entre 2018 et 2019

Source : Pôle Emploi-Dares, STMT - Demandeurs d'emploi en fin de mois au 31/12/2021

Durée d'inscription (%)



Source : Pôle Emploi-Dares, STMT - Demandeurs d'emploi en fin de mois au 31/12/2021

Avertissement : Les indicateurs sur le "niveau de qualification" ne peuvent être diffusés cette année en raison de leur qualité insuffisante.

Signes conventionnels utilisés

s : secret statistique (y compris entre indicateurs et entre zones géographiques)
nd : donnée non disponible, non diffusable ou non significative
/// : donnée non calculable (ex. pas d'EPCI 2015)