

## Tissu économique

### Zone étudiée

QP Opéra (QP091039)

### Zones de comparaison

Commune 2015 : Massy

EPCI 2015 : CA Europ'essonne (Caee)

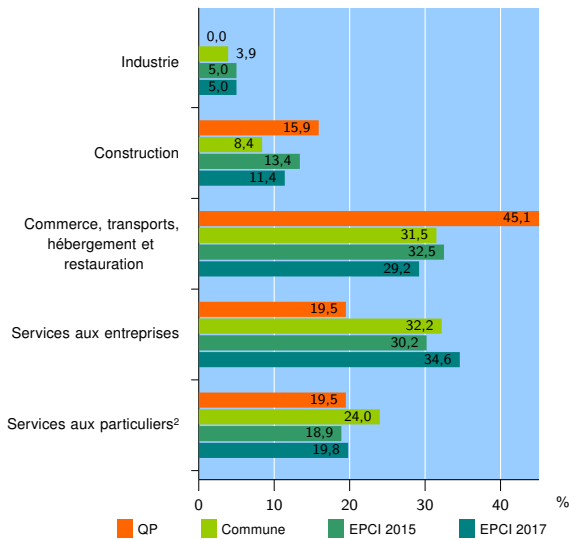
EPCI 2017 : CA Communauté Paris-Saclay

### Activité des établissements

	QP	Commune	EPCI 2015	EPCI 2017
<b>Nombre d'établissements</b>	<b>82</b>	<b>2 767</b>	<b>11 152</b>	<b>20 909</b>
Industrie	0	108	560	1 050
Construction	13	231	1 487	2 386
Commerce, transports, hébergement et restauration	37	872	3 626	6 107
Dont : commerce de gros <sup>1</sup>	5	145	739	1 365
commerce de détail <sup>1</sup>	8	317	1 338	2 234
Services aux entreprises	16	891	3 371	7 229
Services aux particuliers <sup>2</sup>	16	665	2 108	4 137
Dont : enseignement, santé et action sociale	8	485	1 358	2 724

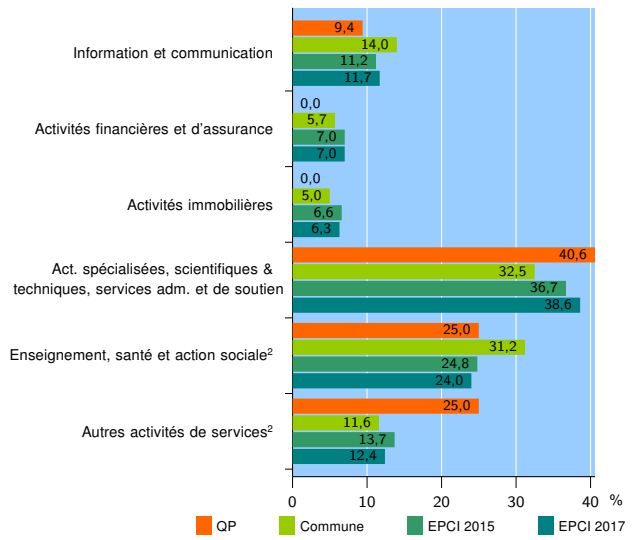
Source : Insee, Répertoire des entreprises et des établissements<sup>3</sup> (Sirene) au 31/12/2015

### Activité des établissements



Source : Insee, Répertoire des entreprises et des établissements<sup>3</sup> (Sirene) au 31/12/2015

### Activité des établissements de service



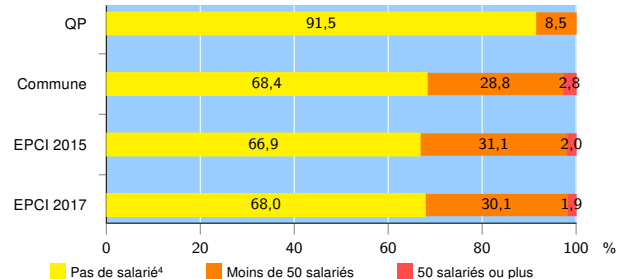
Source : Insee, Répertoire des entreprises et des établissements<sup>3</sup> (Sirene) au 31/12/2015

### Démographie d'établissements

	QP	Commune	EPCI 2015	EPCI 2017
<b>Créations et transferts d'établissements</b>	<b>23</b>	<b>673</b>	<b>2 207</b>	<b>4 024</b>
Part des transferts (%)	8,7	19,5	20,5	20,7
Part des créations (%)	91,3	80,5	79,5	79,3
Part de micro-entrepreneurs parmi les créations d'établissements (%)	57,1	48,7	47,9	49,7
<b>Taux de créations et transferts (%)</b>	<b>28,0</b>	<b>24,3</b>	<b>19,8</b>	<b>19,2</b>

Source : Insee, Répertoire des entreprises et des établissements<sup>3</sup> (Sirene) en 2016

### Taille des établissements



Source : Insee, Répertoire des entreprises et des établissements<sup>3</sup> (Sirene) au 31/12/2015

<sup>1</sup> : À l'exception des automobiles et des motocycles

<sup>2</sup> : Les services aux particuliers sont composés de l'enseignement, santé et action sociale ainsi que des autres activités de service

<sup>3</sup> : Établissements du champ marchand non agricole

<sup>4</sup> : Y compris inconnu et non enregistré

### Signes conventionnels utilisés

s : secret statistique (y compris entre indicateurs et entre zones géographiques)  
nd : données non disponibles ou non diffusables (ex. mauvaise qualité de géolocalisation)  
/// : absence de résultat due à la nature des choses (ex. pas d'EPCI 2015)