

Tissu économique

Zone étudiée

QP La Croix De Vernailles (QP091038)

Zones de comparaison

Commune 2022 : Étampes

EPCI 2015 : CC Etampois Sud Essonne (Ccese)

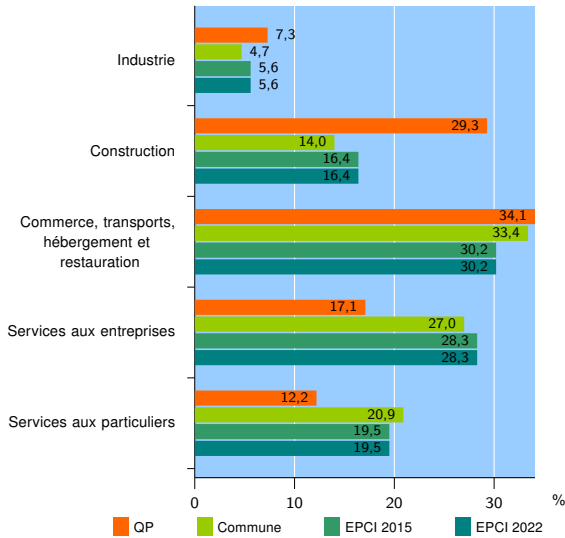
EPCI 2022 : CA Étampois Sud-Essonne

Activité des établissements

	QP	Commune	EPCI 2015	EPCI 2022
Nombre d'établissements	41	2 000	4 274	4 274
Industrie	3	94	241	241
Construction	12	280	701	701
Commerce, transports, hébergement et restauration	14	669	1 290	1 290
Dont : commerce de gros ¹	3	102	239	239
commerce de détail ¹	4	272	480	480
Services aux entreprises	7	539	1 208	1 208
Services aux particuliers	5	418	834	834
Dont : enseignement, santé et action sociale	2	237	421	421

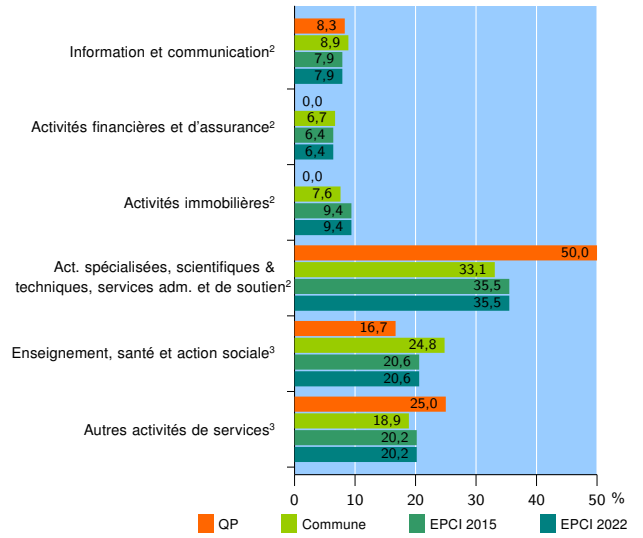
Source : Insee, Répertoire des entreprises et des établissements⁴ (Sirene) au 31/12/2020

Activité des établissements



Source : Insee, Répertoire des entreprises et des établissements⁴ (Sirene) au 31/12/2020

Activité des établissements de service



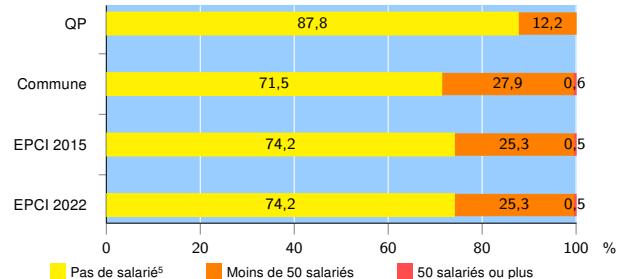
Source : Insee, Répertoire des entreprises et des établissements⁴ (Sirene) au 31/12/2020

Démographie d'établissements

	QP	Commune	EPCI 2015	EPCI 2022
Créations et transferts d'établissements	11	451	946	946
Part des transferts (%)	0,0	14,9	17,1	17,1
Part des créations (%)	100,0	85,1	82,9	82,9
Part de micro-entrepreneurs parmi les créations d'établissements (%)	100,0	67,2	64,8	64,8
Taux de créations et transferts (%)	26,8	22,6	22,1	22,1

Source : Insee, Répertoire des entreprises et des établissements⁴ (Sirene) en 2021

Taille des établissements



Source : Insee, Répertoire des entreprises et des établissements⁴ (Sirene) au 31/12/2020

¹ : À l'exception des automobiles et des motocycles

² : Services aux entreprises

³ : Services aux particuliers

⁴ : Établissements du champ marchand non agricole

⁵ : Y compris inconnu et non enregistré

Signes conventionnels utilisés

s : secret statistique (y compris entre indicateurs et entre zones géographiques)

nd : donnée non disponible ou non diffusable

/// : donnée non calculable (ex. pas d'EPCI 2015)