

Tissu économique

Zone étudiée

QP Plateau De Guinette (QP091037)

Zones de comparaison

Commune 2021 : Étampes

EPCI 2015 : CC Etampois Sud Essonne (Ccese)

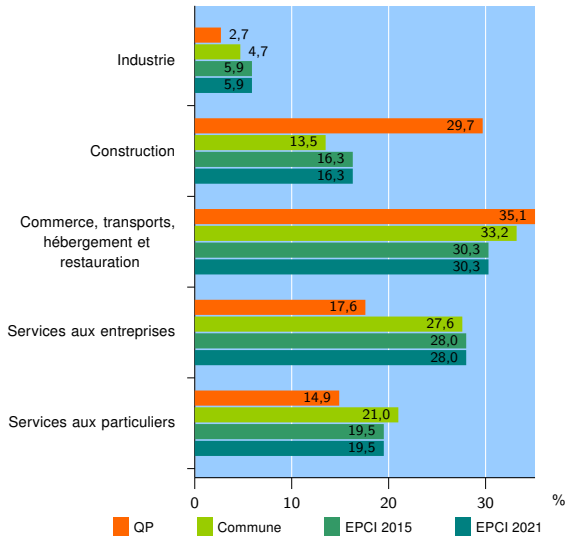
EPCI 2021 : CA Étampois Sud-Essonne

Activité des établissements

	QP	Commune	EPCI 2015	EPCI 2021
Nombre d'établissements	74	1 904	4 060	4 060
Industrie	2	89	238	238
Construction	22	257	660	660
Commerce, transports, hébergement et restauration	26	632	1 230	1 230
Dont : commerce de gros ¹	4	90	222	222
commerce de détail ¹	5	261	461	461
Services aux entreprises	13	526	1 139	1 139
Services aux particuliers	11	400	793	793
Dont : enseignement, santé et action sociale	7	235	416	416

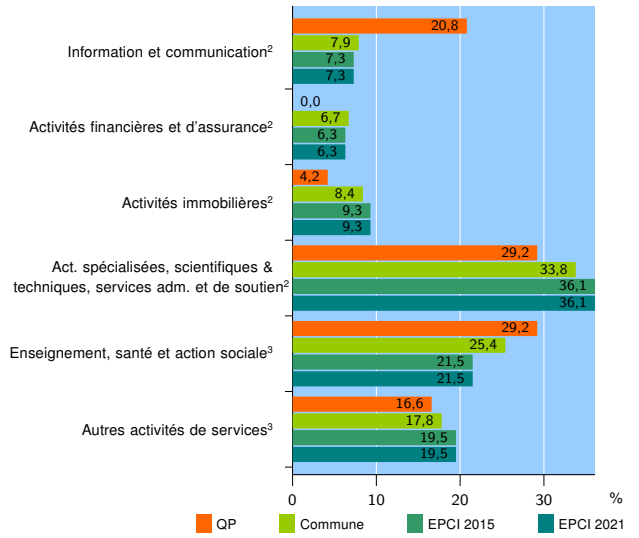
Source : Insee, Répertoire des entreprises et des établissements⁴ (Sirene) au 31/12/2019

Activité des établissements



Source : Insee, Répertoire des entreprises et des établissements⁴ (Sirene) au 31/12/2019

Activité des établissements de service



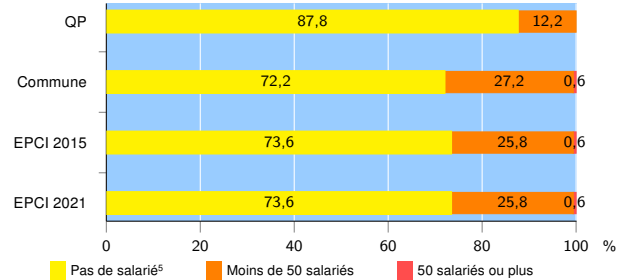
Source : Insee, Répertoire des entreprises et des établissements⁴ (Sirene) au 31/12/2019

Démographie d'établissements

	QP	Commune	EPCI 2015	EPCI 2021
Créations et transferts d'établissements	18	442	827	827
Part des transferts (%)	5,6	14,0	18,3	18,3
Part des créations (%)	94,4	86,0	81,7	81,7
Part de micro-entrepreneurs parmi les créations d'établissements (%)	88,2	62,4	61,8	61,8
Taux de créations et transferts (%)	24,3	23,2	20,4	20,4

Source : Insee, Répertoire des entreprises et des établissements⁴ (Sirene) en 2020

Taille des établissements



Source : Insee, Répertoire des entreprises et des établissements⁴ (Sirene) au 31/12/2019

¹ : À l'exception des automobiles et des motocycles

² : Services aux entreprises

³ : Services aux particuliers

⁴ : Établissements du champ marchand non agricole

⁵ : Y compris inconnu et non enregistré

Signes conventionnels utilisés

s : secret statistique (y compris entre indicateurs et entre zones géographiques)

nd : donnée non disponible ou non diffusable

/// : donnée non calculable (ex. pas d'EPCI 2015)