

Tissu économique

Zone étudiée

QP Quartier Sud (QP091035)

Zones de comparaison

Commune 2021 : Arpajon

EPCI 2015 : CC de l'Arpajonnais (Cca)

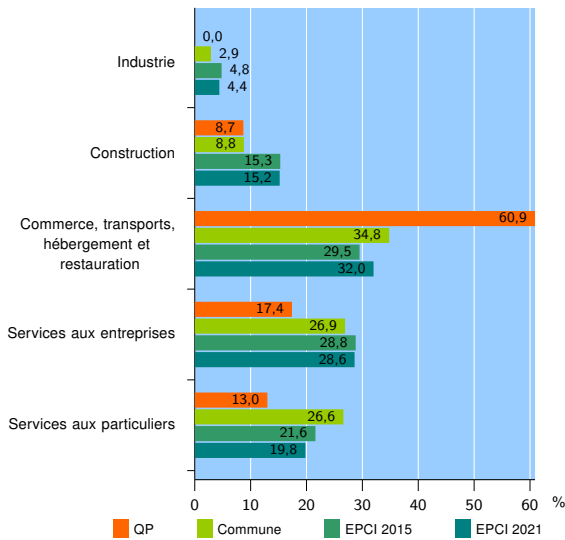
EPCI 2021 : CA Cour d'Essonne Agglomération

Activité des établissements

	QP	Commune	EPCI 2015	EPCI 2021
Nombre d'établissements	23	1 094	4 797	13 878
Industrie	0	32	231	606
Construction	2	96	735	2 107
Commerce, transports, hébergement et restauration	14	381	1 417	4 444
Dont : commerce de gros ¹	0	44	223	659
commerce de détail ¹	3	157	496	1 607
Services aux entreprises	4	294	1 380	3 968
Services aux particuliers	3	291	1 034	2 753
Dont : enseignement, santé et action sociale	1	192	579	1 623

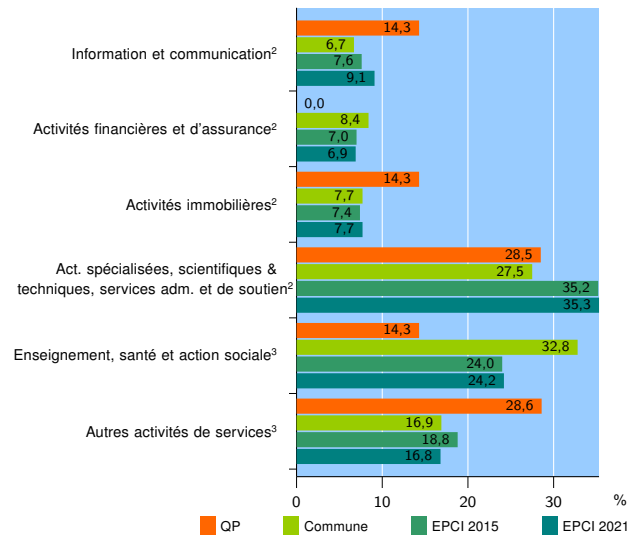
Source : Insee, Répertoire des entreprises et des établissements⁴ (Sirene) au 31/12/2019

Activité des établissements



Source : Insee, Répertoire des entreprises et des établissements⁴ (Sirene) au 31/12/2019

Activité des établissements de service



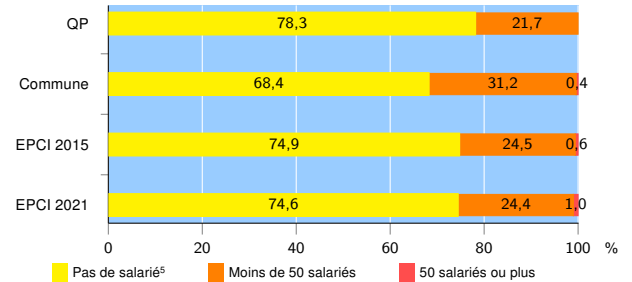
Source : Insee, Répertoire des entreprises et des établissements⁴ (Sirene) au 31/12/2019

Démographie d'établissements

	QP	Commune	EPCI 2015	EPCI 2021
Créations et transferts d'établissements	13	232	1 039	3 322
Part des transferts (%)	0,0	14,2	15,8	14,4
Part des créations (%)	100,0	85,8	84,2	85,6
Part de micro-entrepreneurs parmi les créations d'établissements (%)	61,5	65,8	64,5	64,4
Taux de créations et transferts (%)	56,5	21,2	21,7	23,9

Source : Insee, Répertoire des entreprises et des établissements⁴ (Sirene) en 2020

Taille des établissements



Source : Insee, Répertoire des entreprises et des établissements⁴ (Sirene) au 31/12/2019

¹ : À l'exception des automobiles et des motocycles

² : Services aux entreprises

³ : Services aux particuliers

⁴ : Établissements du champ marchand non agricole

⁵ : Y compris inconnu et non enregistré

Signes conventionnels utilisés

s : secret statistique (y compris entre indicateurs et entre zones géographiques)

nd : donnée non disponible ou non diffusable

/// : donnée non calculable (ex. pas d'EPCI 2015)