

Tissu économique

Zone étudiée

QP Les Bergeries (QP091031)

Zones de comparaison

Communes 2015 : Draveil, Vigneux-sur-Seine

EPCI 2015 : CA Sénart Val de Seine (Casvs)

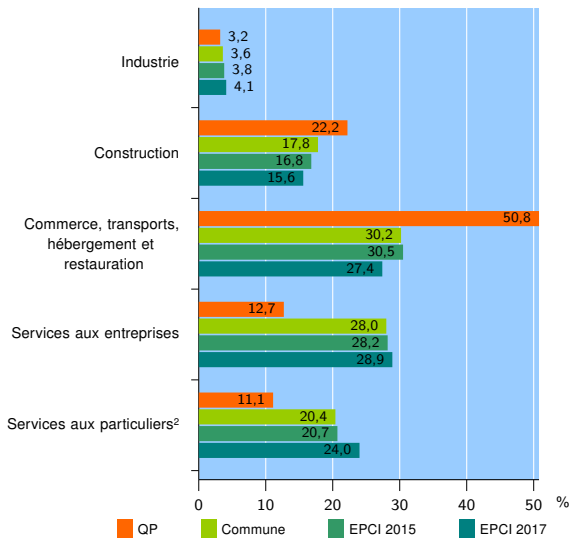
EPCI 2017 : CA Val d'Yerres Val de Seine

Activité des établissements

| | QP | Commune | EPCI 2015 | EPCI 2017 |
|---|-----------|--------------|--------------|--------------|
| Nombre d'établissements | 63 | 2 903 | 4 305 | 9 330 |
| Industrie | 2 | 103 | 164 | 382 |
| Construction | 14 | 518 | 725 | 1 456 |
| Commerce, transports, hébergement et restauration | 32 | 877 | 1 314 | 2 553 |
| Dont : commerce de gros ¹ | 3 | 112 | 166 | 357 |
| commerce de détail ¹ | 16 | 395 | 622 | 1 158 |
| Services aux entreprises | 8 | 812 | 1 213 | 2 698 |
| Services aux particuliers ² | 7 | 593 | 889 | 2 241 |
| Dont : enseignement, santé et action sociale | 2 | 365 | 554 | 1 503 |

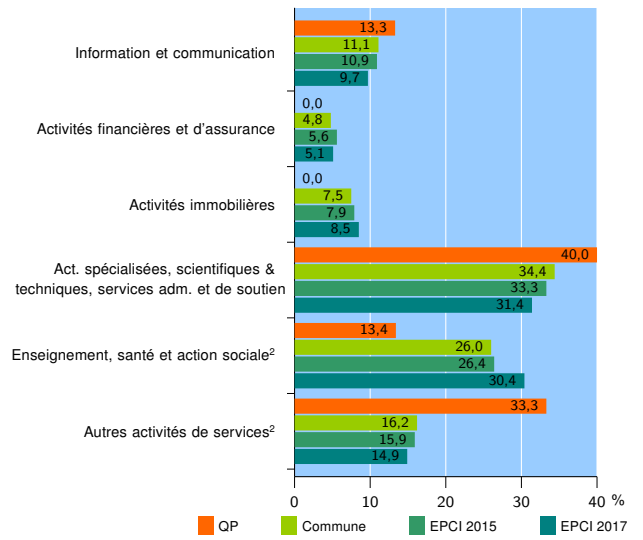
Source : Insee, Répertoire des entreprises et des établissements³ (Sirene) au 31/12/2015

Activité des établissements



Source : Insee, Répertoire des entreprises et des établissements³ (Sirene) au 31/12/2015

Activité des établissements de service



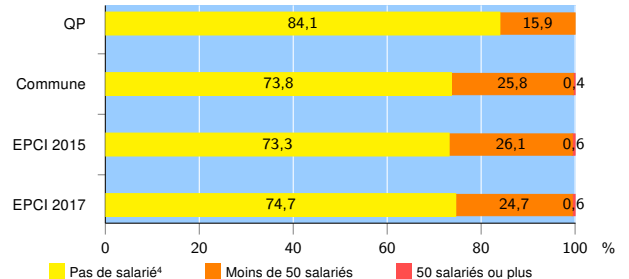
Source : Insee, Répertoire des entreprises et des établissements³ (Sirene) au 31/12/2015

Démographie d'établissements

| | QP | Commune | EPCI 2015 | EPCI 2017 |
|--|-------------|-------------|-------------|--------------|
| Créations et transferts d'établissements | 17 | 618 | 886 | 1 859 |
| Part des transferts (%) | 11,8 | 18,3 | 19,3 | 19,0 |
| Part des créations (%) | 88,2 | 81,7 | 80,7 | 81,0 |
| Part de micro-entrepreneurs parmi les créations d'établissements (%) | 66,7 | 51,9 | 51,3 | 52,3 |
| Taux de créations et transferts (%) | 27,0 | 21,3 | 20,6 | 19,9 |

Source : Insee, Répertoire des entreprises et des établissements³ (Sirene) en 2016

Taille des établissements



Source : Insee, Répertoire des entreprises et des établissements³ (Sirene) au 31/12/2015

¹ : À l'exception des automobiles et des motocycles

² : Les services aux particuliers sont composés de l'enseignement, santé et action sociale ainsi que des autres activités de service

³ : Établissements du champ marchand non agricole

⁴ : Y compris inconnu et non enregistré

Signes conventionnels utilisés

s : secret statistique (y compris entre indicateurs et entre zones géographiques)
nd : données non disponibles ou non diffusables (ex. mauvaise qualité de géolocalisation)
/// : absence de résultat due à la nature des choses (ex. pas d'EPCI 2015)