

## Tissu économique

### Zone étudiée

QP Grand Vaux (QP091030)

### Zones de comparaison

Commune 2022 : Savigny-sur-Orge

EPCI 2015 : CA Les Portes de l'Essonne (CALPE)

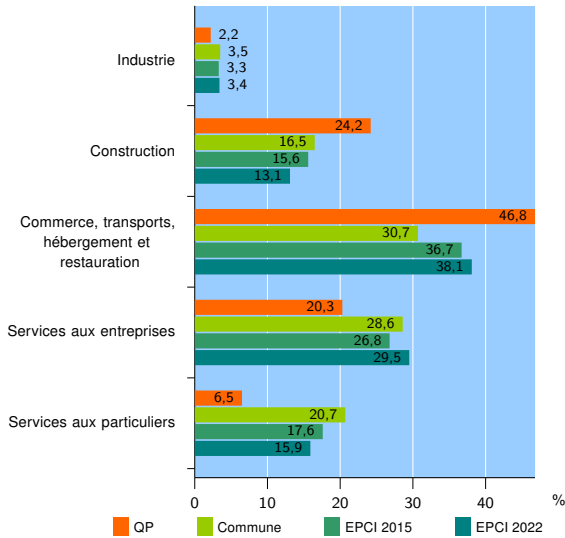
EPCI 2022 : EPT Grand-Orly Seine Bièvre

### Activité des établissements

	QP	Commune	EPCI 2015	EPCI 2022
<b>Nombre d'établissements</b>	<b>231</b>	<b>3 011</b>	<b>10 015</b>	<b>63 286</b>
Industrie	5	105	329	2 184
Construction	56	496	1 558	8 265
Commerce, transports, hébergement et restauration	108	925	3 673	24 097
Dont : commerce de gros <sup>1</sup>	5	106	394	3 602
commerce de détail <sup>1</sup>	26	291	1 182	6 384
Services aux entreprises	47	860	2 688	18 663
Services aux particuliers	15	625	1 767	10 077
Dont : enseignement, santé et action sociale	7	343	1 020	5 877

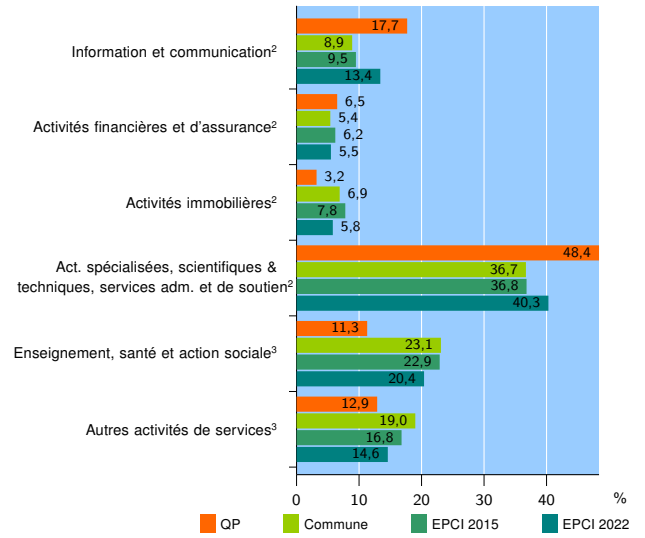
Source : Insee, Répertoire des entreprises et des établissements<sup>4</sup> (Sirene) au 31/12/2020

### Activité des établissements



Source : Insee, Répertoire des entreprises et des établissements<sup>4</sup> (Sirene) au 31/12/2020

### Activité des établissements de service



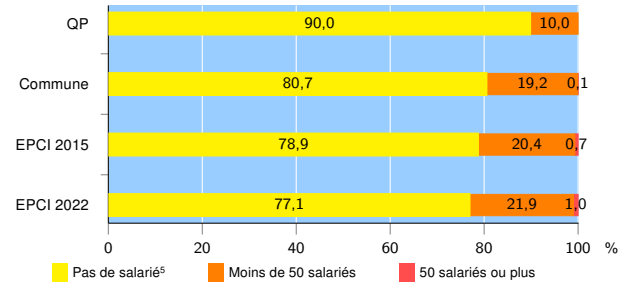
Source : Insee, Répertoire des entreprises et des établissements<sup>4</sup> (Sirene) au 31/12/2020

### Démographie d'établissements

	QP	Commune	EPCI 2015	EPCI 2022
<b>Créations et transferts d'établissements</b>	<b>88</b>	<b>763</b>	<b>2 544</b>	<b>16 811</b>
Part des transferts (%)	4,5	13,9	13,7	12,9
Part des créations (%)	95,5	86,1	86,3	87,1
Part de micro-entrepreneurs parmi les créations d'établissements (%)	73,8	67,9	64,4	66,7
<b>Taux de créations et transferts (%)</b>	<b>38,1</b>	<b>25,3</b>	<b>25,4</b>	<b>26,6</b>

Source : Insee, Répertoire des entreprises et des établissements<sup>4</sup> (Sirene) en 2021

### Taille des établissements



Source : Insee, Répertoire des entreprises et des établissements<sup>4</sup> (Sirene) au 31/12/2020

<sup>1</sup> : À l'exception des automobiles et des motocycles

<sup>2</sup> : Services aux entreprises

<sup>3</sup> : Services aux particuliers

<sup>4</sup> : Établissements du champ marchand non agricole

<sup>5</sup> : Y compris inconnu et non enregistré

### Signes conventionnels utilisés

s : secret statistique (y compris entre indicateurs et entre zones géographiques)

nd : donnée non disponible ou non diffusable

/// : donnée non calculable (ex. pas d'EPCI 2015)