

Tissu économique

Zone étudiée

QP Clos Nolle (QP091029)

Zones de comparaison

Commune 2018 : Athis-Mons

EPCI 2015 : CA Les Portes de l'Essonne (CALPE)

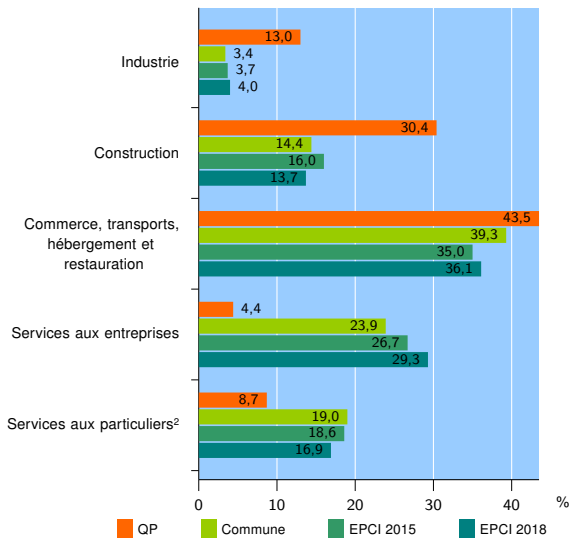
EPCI 2018 : EPT Grand-Orly Seine Bièvre

Activité des établissements

	QP	Commune	EPCI 2015	EPCI 2018
Nombre d'établissements	23	1 876	7 110	44 394
Industrie	3	63	263	1 800
Construction	7	271	1 139	6 094
Commerce, transports, hébergement et restauration	10	737	2 488	16 009
Dont : commerce de gros ¹	0	79	315	3 102
commerce de détail ¹	4	259	906	5 036
Services aux entreprises	1	448	1 901	12 995
Services aux particuliers ²	2	357	1 319	7 496
Dont : enseignement, santé et action sociale	0	247	805	4 639

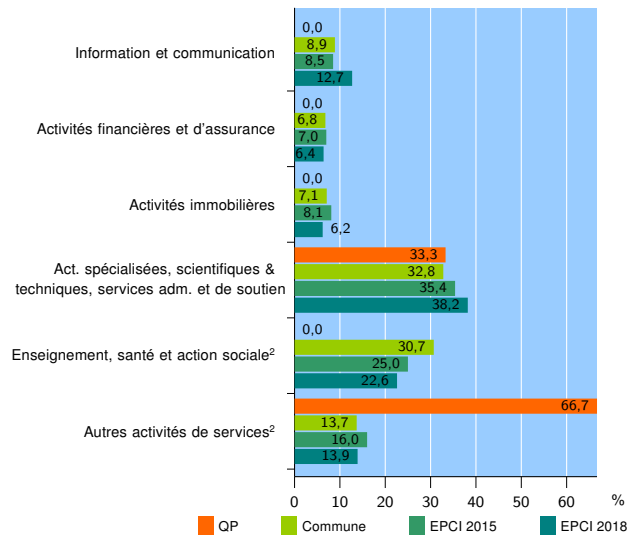
Source : Insee, Répertoire des entreprises et des établissements³ (Sirene) au 31/12/2016

Activité des établissements



Source : Insee, Répertoire des entreprises et des établissements³ (Sirene) au 31/12/2016

Activité des établissements de service



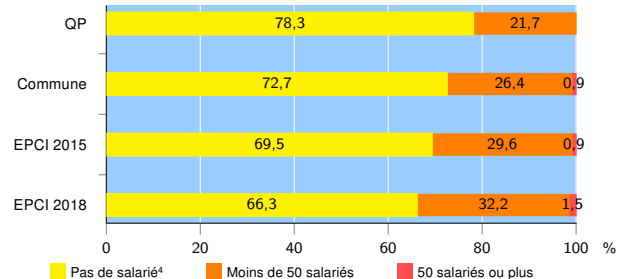
Source : Insee, Répertoire des entreprises et des établissements³ (Sirene) au 31/12/2016

Démographie d'établissements

	QP	Commune	EPCI 2015	EPCI 2018
Créations et transferts d'établissements	8	420	1 428	10 953
Part des transferts (%)	12,5	15,5	18,0	16,7
Part des créations (%)	87,5	84,5	82,0	83,3
Part de micro-entrepreneurs parmi les créations d'établissements (%)	57,1	49,3	52,8	59,0
Taux de créations et transferts (%)	34,8	22,4	20,1	24,7

Source : Insee, Répertoire des entreprises et des établissements³ (Sirene) en 2017

Taille des établissements



Source : Insee, Répertoire des entreprises et des établissements³ (Sirene) au 31/12/2016

¹ : À l'exception des automobiles et des motocycles

² : Les services aux particuliers sont composés de l'enseignement, santé et action sociale ainsi que des autres activités de service

³ : Établissements du champ marchand non agricole

⁴ : Y compris inconnu et non enregistré

Signes conventionnels utilisés

s : secret statistique (y compris entre indicateurs et entre zones géographiques)
nd : données non disponibles ou non diffusables (ex. mauvaise qualité de géolocalisation)
/// : absence de résultat due à la nature des choses (ex. pas d'EPCI 2015)