

Tissu économique

Zone étudiée

QP Grigny 2 (QP091027)

Zones de comparaison

Commune 2014 : Grigny

EPCI 2015 : CA Les Lacs de l'Essonne (CALE)

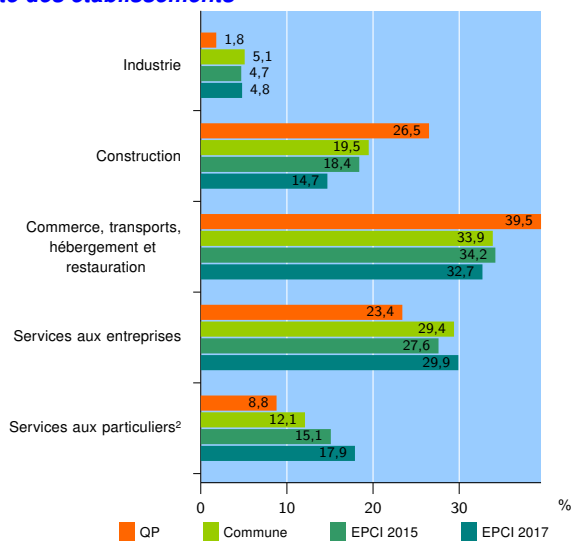
EPCI 2017 : CA Grand Paris Sud Seine Essonne Sénart

Activité des établissements

	QP	Commune	EPCI 2015	EPCI 2017
Nombre d'établissements	329	1 394	3 212	20 189
Industrie	6	71	151	978
Construction	87	272	591	2 968
Commerce, transports, hébergement et restauration	130	473	1 097	6 594
Dont : commerce de gros ¹	20	117	213	1 313
commerce de détail ¹	60	177	410	2 589
Services aux entreprises	77	409	888	6 035
Services aux particuliers ²	29	169	485	3 614
Dont : enseignement, santé et action sociale	12	100	296	2 237

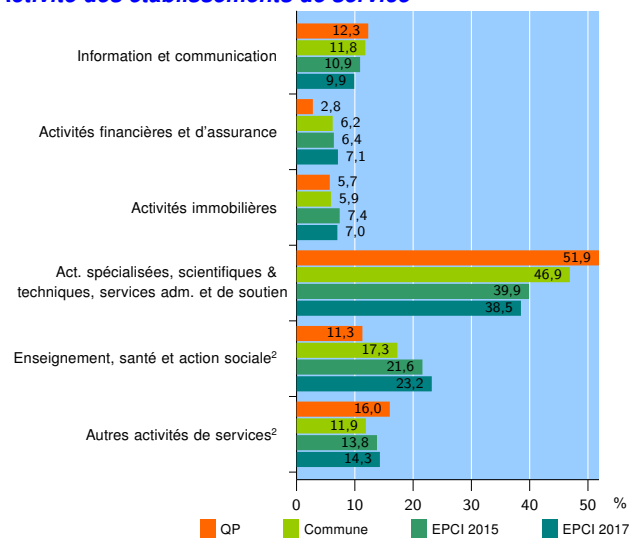
Source : Insee, Répertoire des entreprises et des établissements³ (Sirene) au 01/01/2015

Activité des établissements



Source : Insee, Répertoire des entreprises et des établissements³ (Sirene) au 01/01/2015

Activité des établissements de service



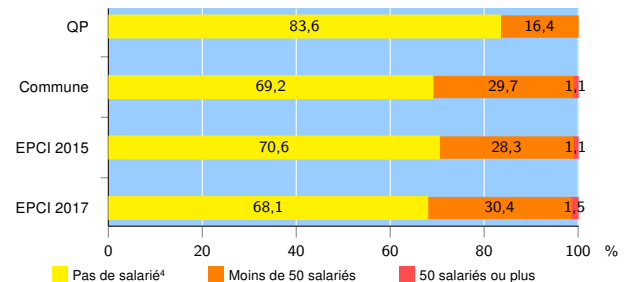
Source : Insee, Répertoire des entreprises et des établissements³ (Sirene) au 01/01/2015

Démographie d'établissements

	QP	Commune	EPCI 2015	EPCI 2017
Créations et transferts d'établissements	75	294	636	3 807
Part des transferts (%)	6,7	18,0	20,0	19,3
Part des créations (%)	93,3	82,0	80,0	80,7
Part de micro-entrepreneurs parmi les créations d'établissements (%)	60,0	40,7	46,4	48,0
Taux de créations et transferts (%)	22,8	21,1	19,8	18,9

Source : Insee, Répertoire des entreprises et des établissements³ (Sirene) en 2015

Taille des établissements



Source : Insee, Répertoire des entreprises et des établissements³ (Sirene) au 01/01/2015

¹ : À l'exception des automobiles et des motocycles

² : Les services aux particuliers sont composés de l'enseignement, santé et action sociale ainsi que des autres activités de service

³ : Établissements du champ marchand non agricole

⁴ : Y compris inconnu et non enregistré

Signes conventionnels utilisés

s : secret statistique (y compris entre indicateurs et entre zones géographiques)
nd : données non disponibles ou non diffusables (ex. mauvaise qualité de géolocalisation)
/// : absence de résultat due à la nature des choses (ex. pas d'EPCI 2015)