

## Tissu économique

### Zone étudiée

QP Les Passages (QP091022)

### Zones de comparaison

Commune 2022 : Évry-Courcouronnes

EPCI 2015 : CA Evry Centre Essonne (Caèce)

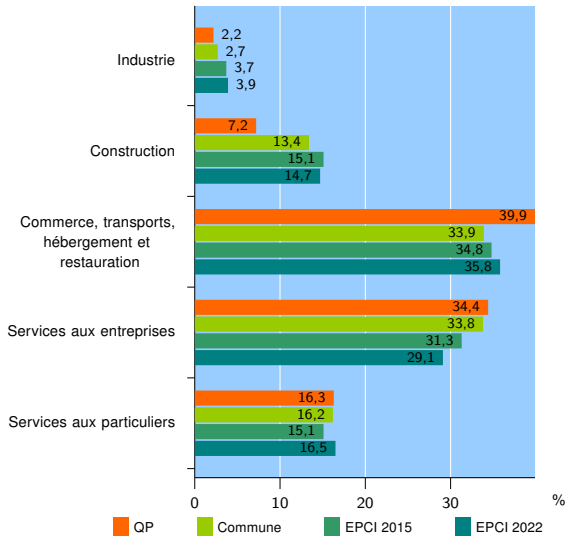
EPCI 2022 : CA Grand Paris Sud Seine Essonne Sénart

### Activité des établissements

	QP	Commune	EPCI 2015	EPCI 2022
<b>Nombre d'établissements</b>	<b>276</b>	<b>7 296</b>	<b>12 638</b>	<b>29 906</b>
Industrie	6	198	470	1 181
Construction	20	980	1 910	4 384
Commerce, transports, hébergement et restauration	110	2 469	4 397	10 697
Dont : commerce de gros <sup>1</sup>	17	365	791	1 748
commerce de détail <sup>1</sup>	36	756	1 288	3 252
Services aux entreprises	95	2 468	3 958	8 717
Services aux particuliers	45	1 181	1 903	4 927
Dont : enseignement, santé et action sociale	25	786	1 177	2 857

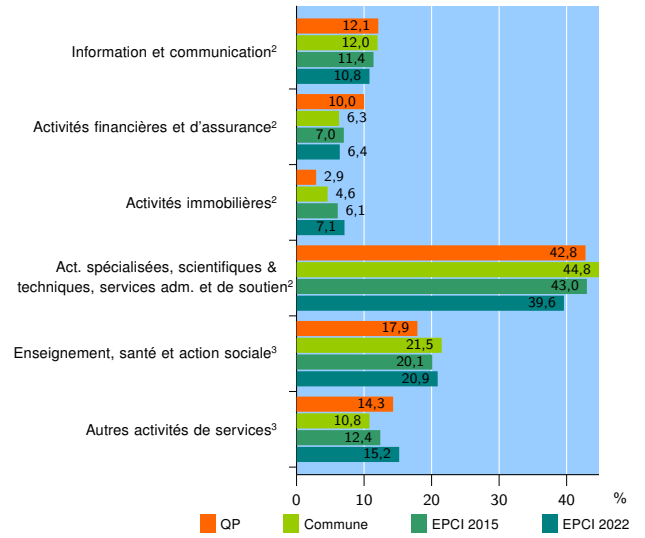
Source : Insee, Répertoire des entreprises et des établissements<sup>4</sup> (Sirene) au 31/12/2020

### Activité des établissements



Source : Insee, Répertoire des entreprises et des établissements<sup>4</sup> (Sirene) au 31/12/2020

### Activité des établissements de service



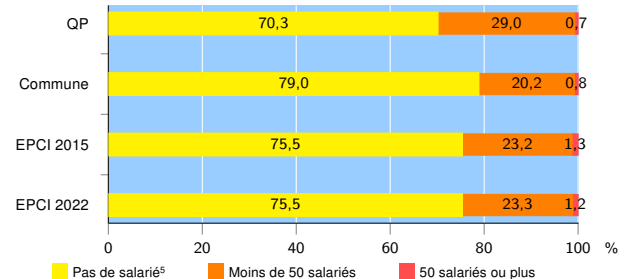
Source : Insee, Répertoire des entreprises et des établissements<sup>4</sup> (Sirene) au 31/12/2020

### Démographie d'établissements

	QP	Commune	EPCI 2015	EPCI 2022
<b>Créations et transferts d'établissements</b>	<b>61</b>	<b>1 842</b>	<b>3 187</b>	<b>8 255</b>
Part des transferts (%)	16,4	15,1	17,2	14,2
Part des créations (%)	83,6	84,9	82,8	85,8
Part de micro-entrepreneurs parmi les créations d'établissements (%)	54,9	63,7	61,1	64,1
<b>Taux de créations et transferts (%)</b>	<b>22,1</b>	<b>25,2</b>	<b>25,2</b>	<b>27,6</b>

Source : Insee, Répertoire des entreprises et des établissements<sup>4</sup> (Sirene) en 2021

### Taille des établissements



Source : Insee, Répertoire des entreprises et des établissements<sup>4</sup> (Sirene) au 31/12/2020

<sup>1</sup> : À l'exception des automobiles et des motocycles

<sup>2</sup> : Services aux entreprises

<sup>3</sup> : Services aux particuliers

<sup>4</sup> : Établissements du champ marchand non agricole

<sup>5</sup> : Y compris inconnu et non enregistré

### Signes conventionnels utilisés

s : secret statistique (y compris entre indicateurs et entre zones géographiques)

nd : donnée non disponible ou non diffusable

/// : donnée non calculable (ex. pas d'EPCI 2015)