

Tissu économique

Zone étudiée

QP Le Parc Aux Lièvres (QP091021)

Zones de comparaison

Commune 2014 : Évry

EPCI 2015 : CA Evry Centre Essonne (Caèce)

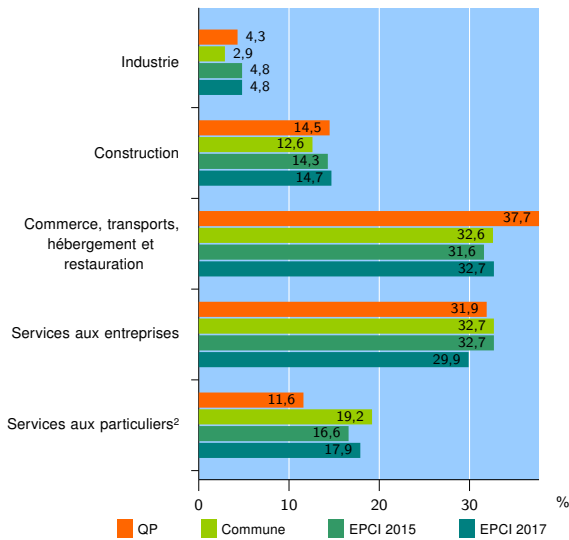
EPCI 2017 : CA Grand Paris Sud Seine Essonne Sénart

Activité des établissements

	QP	Commune	EPCI 2015	EPCI 2017
Nombre d'établissements	69	3 718	8 654	20 189
Industrie	3	108	418	978
Construction	10	470	1 239	2 968
Commerce, transports, hébergement et restauration	26	1 211	2 732	6 594
Dont : commerce de gros ¹	3	208	633	1 313
commerce de détail ¹	11	551	1 010	2 589
Services aux entreprises	22	1 217	2 833	6 035
Services aux particuliers ²	8	712	1 432	3 614
Dont : enseignement, santé et action sociale	3	510	943	2 237

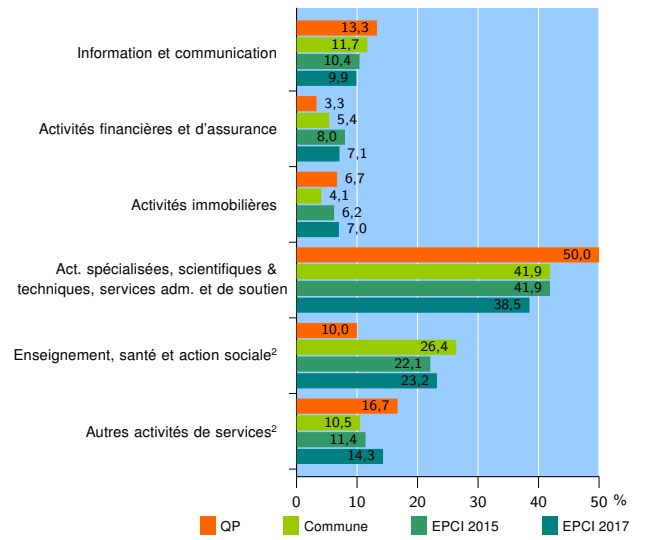
Source : Insee, Répertoire des entreprises et des établissements³ (Sirene) au 01/01/2015

Activité des établissements



Source : Insee, Répertoire des entreprises et des établissements³ (Sirene) au 01/01/2015

Activité des établissements de service



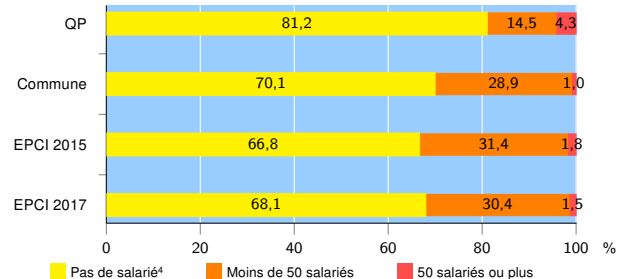
Source : Insee, Répertoire des entreprises et des établissements³ (Sirene) au 01/01/2015

Démographie d'établissements

	QP	Commune	EPCI 2015	EPCI 2017
Créations et transferts d'établissements	12	640	1 442	3 807
Part des transferts (%)	16,7	18,3	20,9	19,3
Part des créations (%)	83,3	81,7	79,1	80,7
Part de micro-entrepreneurs parmi les créations d'établissements (%)	70,0	47,6	45,7	48,0
Taux de créations et transferts (%)	17,4	17,2	16,7	18,9

Source : Insee, Répertoire des entreprises et des établissements³ (Sirene) en 2015

Taille des établissements



Source : Insee, Répertoire des entreprises et des établissements³ (Sirene) au 01/01/2015

¹ : À l'exception des automobiles et des motocycles

² : Les services aux particuliers sont composés de l'enseignement, santé et action sociale ainsi que des autres activités de service

³ : Établissements du champ marchand non agricole

⁴ : Y compris inconnu et non enregistré

Signes conventionnels utilisés

s : secret statistique (y compris entre indicateurs et entre zones géographiques)
nd : données non disponibles ou non diffusables (ex. mauvaise qualité de géolocalisation)
/// : absence de résultat due à la nature des choses (ex. pas d'EPCI 2015)