

## Tissu économique

### Zone étudiée

QP Le Vieillet (QP091013)

### Zones de comparaison

Commune 2019 : Quincy-sous-Sénart

EPCI 2015 : CA du Val d'Yerres (Cavy)

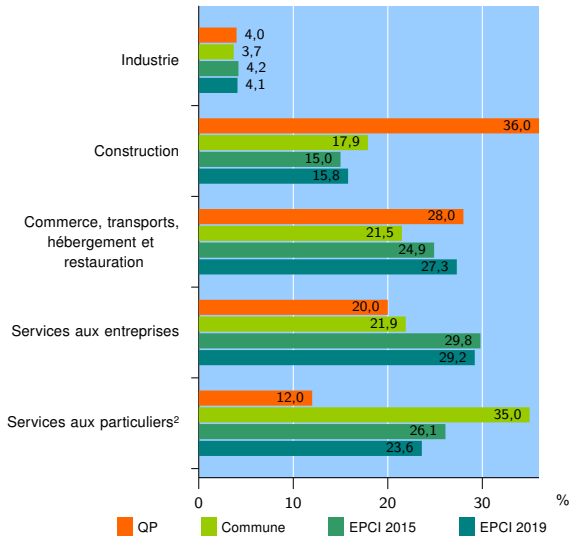
EPCI 2019 : CA Val d'Yerres Val de Seine

### Activité des établissements

	QP	Commune	EPCI 2015	EPCI 2019
<b>Nombre d'établissements</b>	<b>25</b>	<b>734</b>	<b>5 535</b>	<b>10 329</b>
Industrie	1	27	231	420
Construction	9	131	829	1 627
Commerce, transports, hébergement et restauration	7	158	1 377	2 823
Dont : commerce de gros <sup>1</sup>	1	20	220	403
commerce de détail <sup>1</sup>	4	65	551	1 173
Services aux entreprises	5	161	1 650	3 020
Services aux particuliers <sup>2</sup>	3	257	1 448	2 439
Dont : enseignement, santé et action sociale	1	197	1 019	1 625

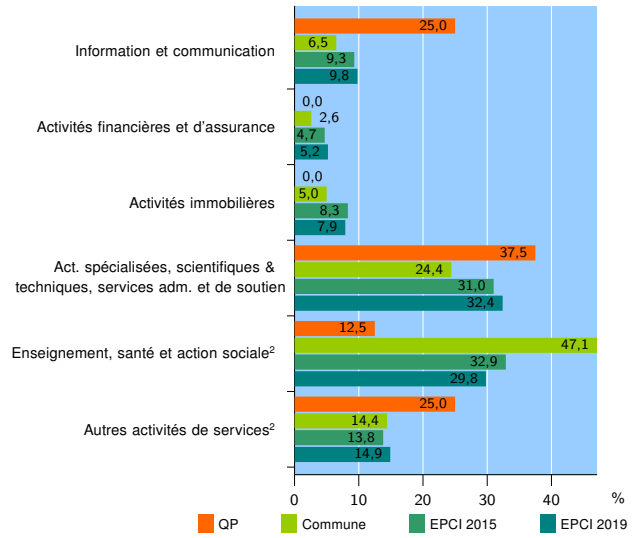
Source : Insee, Répertoire des entreprises et des établissements<sup>3</sup> (Sirene) au 31/12/2017

### Activité des établissements



Source : Insee, Répertoire des entreprises et des établissements<sup>3</sup> (Sirene) au 31/12/2017

### Activité des établissements de service



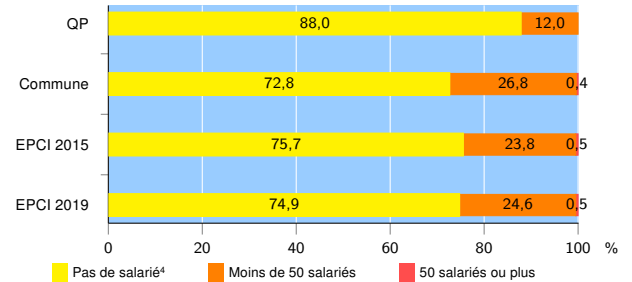
Source : Insee, Répertoire des entreprises et des établissements<sup>3</sup> (Sirene) au 31/12/2017

### Démographie d'établissements

	QP	Commune	EPCI 2015	EPCI 2019
<b>Créations et transferts d'établissements</b>	<b>7</b>	<b>147</b>	<b>1 211</b>	<b>2 332</b>
Part des transferts (%)	0,0	16,3	15,1	14,8
Part des créations (%)	100,0	83,7	84,9	85,2
Part de micro-entrepreneurs parmi les créations d'établissements (%)	57,1	52,0	59,5	61,3
<b>Taux de créations et transferts (%)</b>	<b>28,0</b>	<b>20,0</b>	<b>21,9</b>	<b>22,6</b>

Source : Insee, Répertoire des entreprises et des établissements<sup>3</sup> (Sirene) en 2018

### Taille des établissements



Source : Insee, Répertoire des entreprises et des établissements<sup>3</sup> (Sirene) au 31/12/2017

<sup>1</sup> : À l'exception des automobiles et des motocycles

<sup>2</sup> : Les services aux particuliers sont composés de l'enseignement, santé et action sociale ainsi que des autres activités de service

<sup>3</sup> : Établissements du champ marchand non agricole

<sup>4</sup> : Y compris inconnu et non enregistré

### Signes conventionnels utilisés

s : secret statistique (y compris entre indicateurs et entre zones géographiques)  
nd : données non disponibles ou non diffusables (ex. mauvaise qualité de géolocalisation)  
/// : absence de résultat due à la nature des choses (ex. pas d'EPCI 2015)