

## Tissu économique

### Zone étudiée

QP Plaine - Cinéastes (QP091012)

### Zones de comparaison

Commune 2022 : Épinay-sous-Sénart

EPCI 2015 : CA du Val d'Yerres (Cavy)

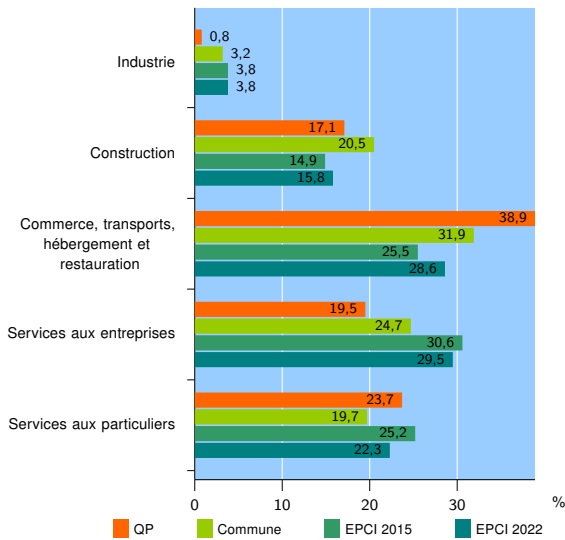
EPCI 2022 : CA Val d'Yerres Val de Seine

### Activité des établissements

	QP	Commune	EPCI 2015	EPCI 2022
<b>Nombre d'établissements</b>	<b>257</b>	<b>714</b>	<b>6 997</b>	<b>13 257</b>
Industrie	2	23	267	508
Construction	44	146	1 043	2 092
Commerce, transports, hébergement et restauration	100	228	1 785	3 790
Dont : commerce de gros <sup>1</sup>	4	27	264	476
commerce de détail <sup>1</sup>	36	66	618	1 371
Services aux entreprises	50	176	2 140	3 910
Services aux particuliers	61	141	1 762	2 957
Dont : enseignement, santé et action sociale	44	99	1 177	1 869

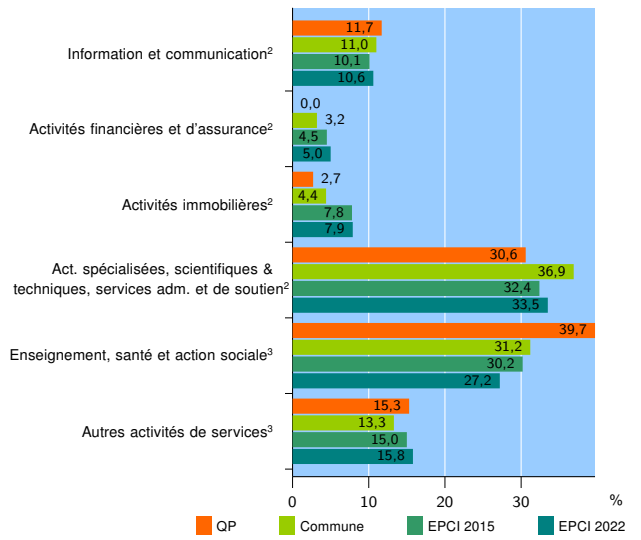
Source : Insee, Répertoire des entreprises et des établissements<sup>4</sup> (Sirene) au 31/12/2020

### Activité des établissements



Source : Insee, Répertoire des entreprises et des établissements<sup>4</sup> (Sirene) au 31/12/2020

### Activité des établissements de service



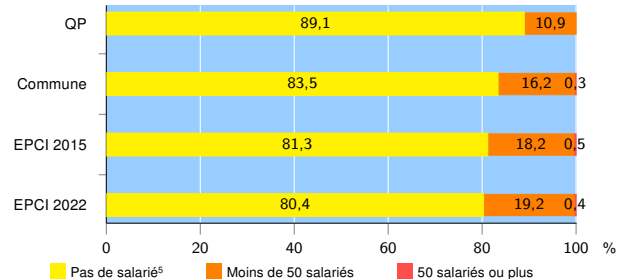
Source : Insee, Répertoire des entreprises et des établissements<sup>4</sup> (Sirene) au 31/12/2020

### Démographie d'établissements

	QP	Commune	EPCI 2015	EPCI 2022
<b>Créations et transferts d'établissements</b>	<b>89</b>	<b>182</b>	<b>1 731</b>	<b>3 328</b>
Part des transferts (%)	6,7	9,9	13,5	12,6
Part des créations (%)	93,3	90,1	86,5	87,4
Part de micro-entrepreneurs parmi les créations d'établissements (%)	69,9	61,6	66,1	67,4
<b>Taux de créations et transferts (%)</b>	<b>34,6</b>	<b>25,5</b>	<b>24,7</b>	<b>25,1</b>

Source : Insee, Répertoire des entreprises et des établissements<sup>4</sup> (Sirene) en 2021

### Taille des établissements



Source : Insee, Répertoire des entreprises et des établissements<sup>4</sup> (Sirene) au 31/12/2020

<sup>1</sup> : À l'exception des automobiles et des motocycles

<sup>2</sup> : Services aux entreprises

<sup>3</sup> : Services aux particuliers

<sup>4</sup> : Établissements du champ marchand non agricole

<sup>5</sup> : Y compris inconnu et non enregistré

### Signes conventionnels utilisés

s : secret statistique (y compris entre indicateurs et entre zones géographiques)

nd : donnée non disponible ou non diffusable

/// : donnée non calculable (ex. pas d'EPCI 2015)