

Tissu économique

Zone étudiée

QP Plaine - Cinéastes (QP091012)

Zones de comparaison

Commune 2015 : Épinay-sous-Sénart

EPCI 2015 : CA du Val d'Yerres (Cavy)

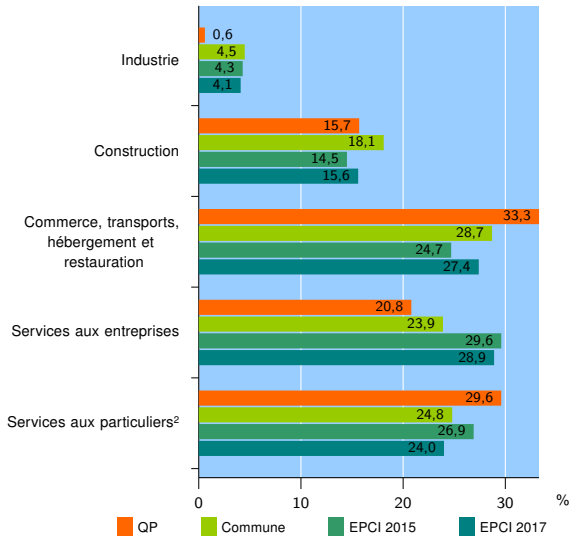
EPCI 2017 : CA Val d'Yerres Val de Seine

Activité des établissements

	QP	Commune	EPCI 2015	EPCI 2017
Nombre d'établissements	159	515	5 025	9 330
Industrie	1	23	218	382
Construction	25	93	731	1 456
Commerce, transports, hébergement et restauration	53	148	1 239	2 553
Dont : commerce de gros ¹	5	26	191	357
commerce de détail ¹	24	55	536	1 158
Services aux entreprises	33	123	1 485	2 698
Services aux particuliers ²	47	128	1 352	2 241
Dont : enseignement, santé et action sociale	34	90	949	1 503

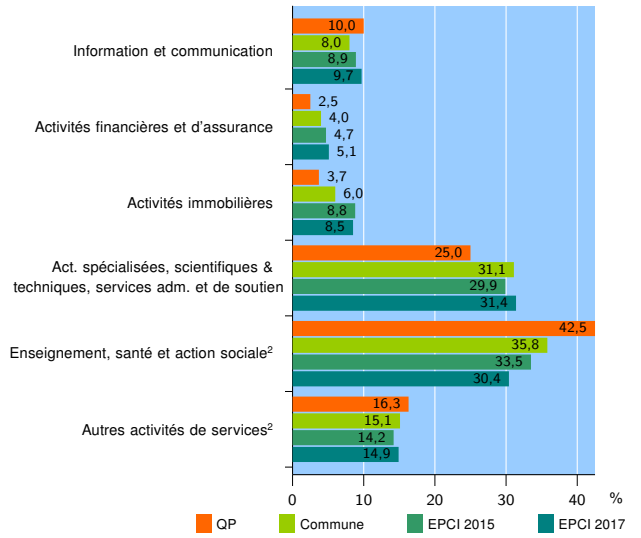
Source : Insee, Répertoire des entreprises et des établissements³ (Sirene) au 31/12/2015

Activité des établissements



Source : Insee, Répertoire des entreprises et des établissements³ (Sirene) au 31/12/2015

Activité des établissements de service



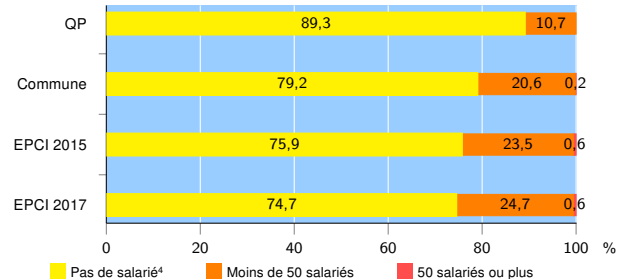
Source : Insee, Répertoire des entreprises et des établissements³ (Sirene) au 31/12/2015

Démographie d'établissements

	QP	Commune	EPCI 2015	EPCI 2017
Créations et transferts d'établissements	34	108	973	1 859
Part des transferts (%)	14,7	14,8	18,7	19,0
Part des créations (%)	85,3	85,2	81,3	81,0
Part de micro-entrepreneurs parmi les créations d'établissements (%)	51,7	54,3	53,2	52,3
Taux de créations et transferts (%)	21,4	21,0	19,4	19,9

Source : Insee, Répertoire des entreprises et des établissements³ (Sirene) en 2016

Taille des établissements



Source : Insee, Répertoire des entreprises et des établissements³ (Sirene) au 31/12/2015

¹ : À l'exception des automobiles et des motocycles

² : Les services aux particuliers sont composés de l'enseignement, santé et action sociale ainsi que des autres activités de service

³ : Établissements du champ marchand non agricole

⁴ : Y compris inconnu et non enregistré

Signes conventionnels utilisés

s : secret statistique (y compris entre indicateurs et entre zones géographiques)

nd : données non disponibles ou non diffusables (ex. mauvaise qualité de géolocalisation)

/// : absence de résultat due à la nature des choses (ex. pas d'EPCI 2015)