

Tissu économique

Zone étudiée

QP Les Hautes Mardelles (QP091011)

Zones de comparaison

Commune 2021 : Bruny

EPCI 2015 : CA du Val d'Yerres (Cavy)

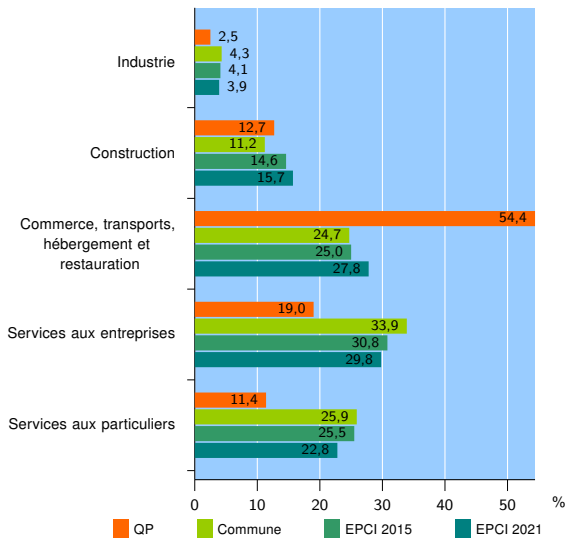
EPCI 2021 : CA Val d'Yerres Val de Seine

Activité des établissements

	QP	Commune	EPCI 2015	EPCI 2021
Nombre d'établissements	79	1 830	6 460	12 237
Industrie	2	78	268	483
Construction	10	206	941	1 916
Commerce, transports, hébergement et restauration	43	452	1 618	3 401
Dont : commerce de gros ¹	4	74	245	448
commerce de détail ¹	6	163	590	1 286
Services aux entreprises	15	620	1 988	3 652
Services aux particuliers	9	474	1 645	2 785
Dont : enseignement, santé et action sociale	0	314	1 116	1 784

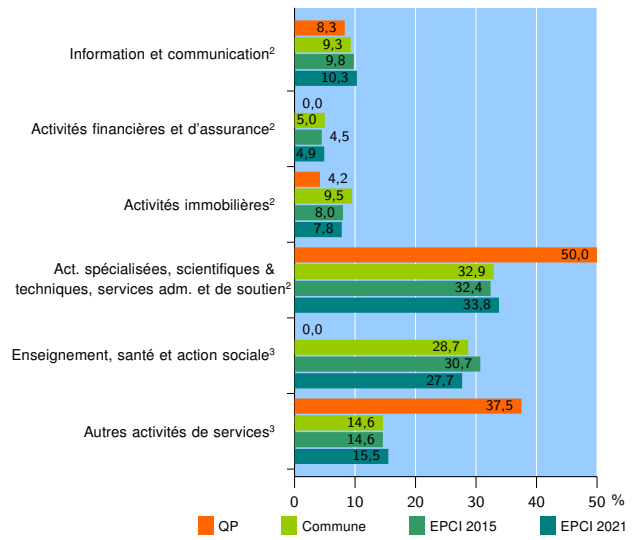
Source : Insee, Répertoire des entreprises et des établissements⁴ (Sirene) au 31/12/2019

Activité des établissements



Source : Insee, Répertoire des entreprises et des établissements⁴ (Sirene) au 31/12/2019

Activité des établissements de service



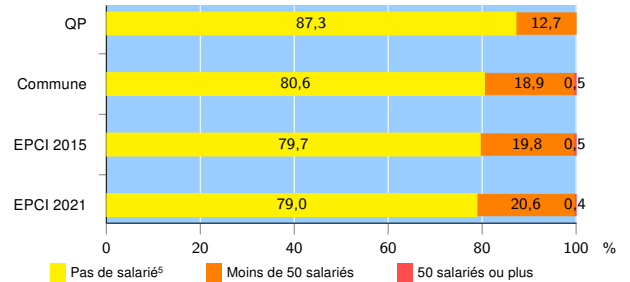
Source : Insee, Répertoire des entreprises et des établissements⁴ (Sirene) au 31/12/2019

Démographie d'établissements

	QP	Commune	EPCI 2015	EPCI 2021
Créations et transferts d'établissements	36	448	1 563	3 045
Part des transferts (%)	8,3	15,6	14,1	12,7
Part des créations (%)	91,7	84,4	85,9	87,3
Part de micro-entrepreneurs parmi les créations d'établissements (%)	72,7	65,3	65,1	66,5
Taux de créations et transferts (%)	45,6	24,5	24,2	24,9

Source : Insee, Répertoire des entreprises et des établissements⁴ (Sirene) en 2020

Taille des établissements



Source : Insee, Répertoire des entreprises et des établissements⁴ (Sirene) au 31/12/2019

¹ : À l'exception des automobiles et des motocycles

² : Services aux entreprises

³ : Services aux particuliers

⁴ : Établissements du champ marchand non agricole

⁵ : Y compris inconnu et non enregistré

Signes conventionnels utilisés

s : secret statistique (y compris entre indicateurs et entre zones géographiques)

nd : donnée non disponible ou non diffusable

/// : donnée non calculable (ex. pas d'EPCI 2015)