

Tissu économique

Zone étudiée

QP Les Ardrets (QP091007)

Zones de comparaison

Commune 2019 : Brétigny-sur-Orge

EPCI 2015 : CA du Val d'Orge (Cavo)

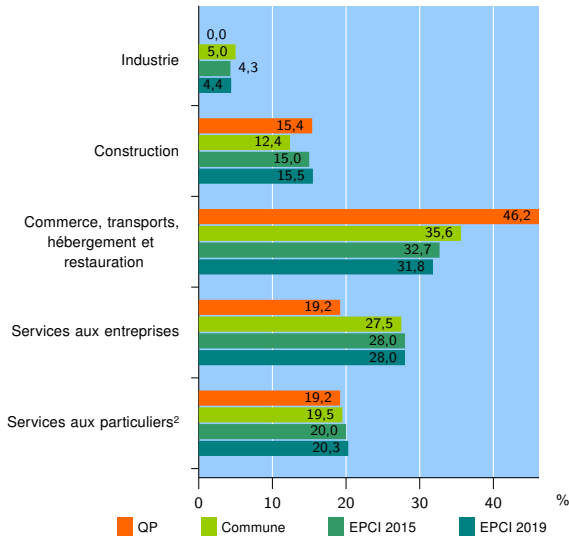
EPCI 2019 : CA Coeur d'Essonne Agglomération

Activité des établissements

	QP	Commune	EPCI 2015	EPCI 2019
Nombre d'établissements	26	1 486	8 298	11 894
Industrie	0	75	357	525
Construction	4	184	1 248	1 844
Commerce, transports, hébergement et restauration	12	529	2 709	3 779
Dont : commerce de gros ¹	1	56	434	607
commerce de détail ¹	4	222	1 056	1 479
Services aux entreprises	5	408	2 326	3 325
Services aux particuliers ²	5	290	1 658	2 421
Dont : enseignement, santé et action sociale	2	200	1 033	1 481

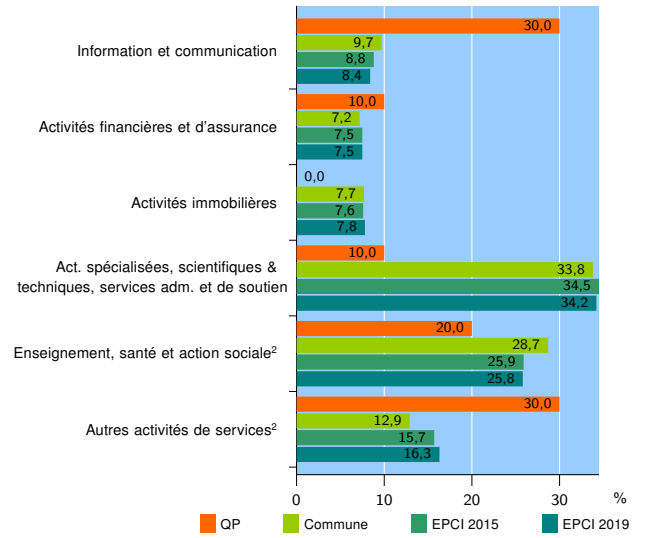
Source : Insee, Répertoire des entreprises et des établissements³ (Sirene) au 31/12/2017

Activité des établissements



Source : Insee, Répertoire des entreprises et des établissements³ (Sirene) au 31/12/2017

Activité des établissements de service



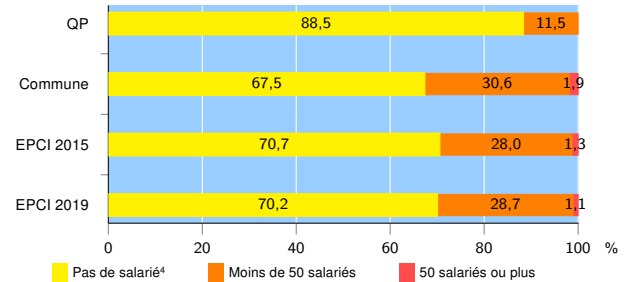
Source : Insee, Répertoire des entreprises et des établissements³ (Sirene) au 31/12/2017

Démographie d'établissements

	QP	Commune	EPCI 2015	EPCI 2019
Créations et transferts d'établissements	21	381	1 848	2 482
Part des transferts (%)	4,8	13,9	15,6	16,0
Part des créations (%)	95,2	86,1	84,4	84,0
Part de micro-entrepreneurs parmi les créations d'établissements (%)	65,0	55,2	57,9	57,6
Taux de créations et transferts (%)	80,8	25,6	22,3	20,9

Source : Insee, Répertoire des entreprises et des établissements³ (Sirene) en 2018

Taille des établissements



Source : Insee, Répertoire des entreprises et des établissements³ (Sirene) au 31/12/2017

¹ : À l'exception des automobiles et des motocycles

² : Les services aux particuliers sont composés de l'enseignement, santé et action sociale ainsi que des autres activités de service

³ : Établissements du champ marchand non agricole

⁴ : Y compris inconnu et non enregistré

Signes conventionnels utilisés

s : secret statistique (y compris entre indicateurs et entre zones géographiques)
nd : données non disponibles ou non diffusables (ex. mauvaise qualité de géolocalisation)
/// : absence de résultat due à la nature des choses (ex. pas d'EPCI 2015)