

## Tissu économique

### Zone étudiée

QP Quartier Ouest (QP091006)

### Zones de comparaison

Commune 2021 : Les Ulis

EPCI 2015 : CA du Plateau de Saclay (Caps)

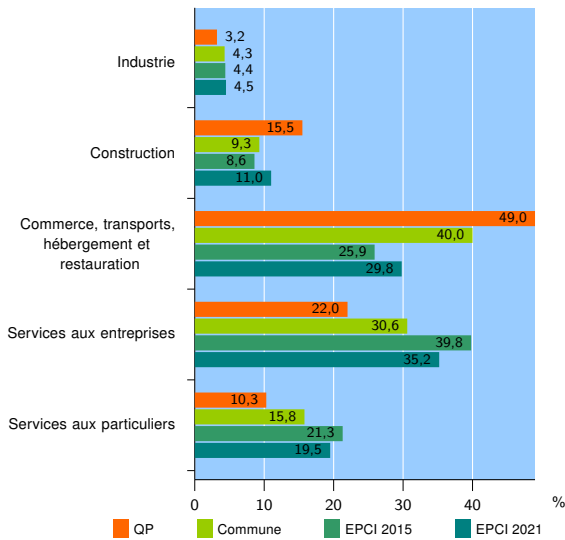
EPCI 2021 : CA Communauté Paris-Saclay

### Activité des établissements

	QP	Commune	EPCI 2015	EPCI 2021
<b>Nombre d'établissements</b>	<b>155</b>	<b>1 903</b>	<b>9 913</b>	<b>26 899</b>
Industrie	5	82	438	1 206
Construction	24	177	857	2 961
Commerce, transports, hébergement et restauration	76	762	2 564	8 014
Dont : commerce de gros <sup>1</sup>	4	176	491	1 489
commerce de détail <sup>1</sup>	22	215	878	2 625
Services aux entreprises	34	582	3 945	9 475
Services aux particuliers	16	300	2 109	5 243
Dont : enseignement, santé et action sociale	7	178	1 394	3 354

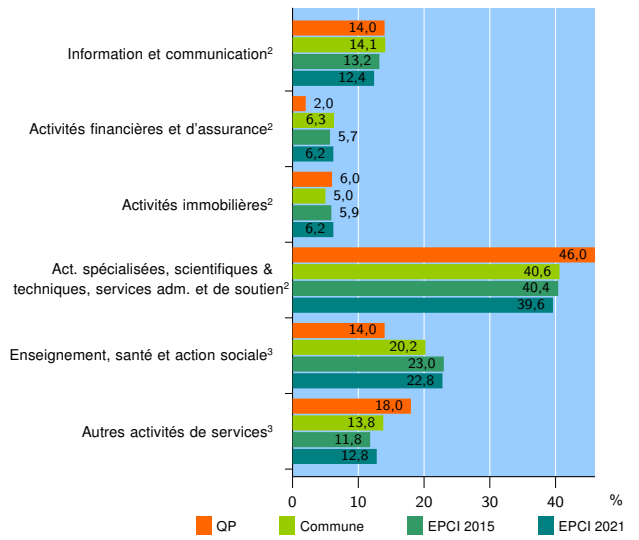
Source : Insee, Répertoire des entreprises et des établissements<sup>4</sup> (Sirene) au 31/12/2019

### Activité des établissements



Source : Insee, Répertoire des entreprises et des établissements<sup>4</sup> (Sirene) au 31/12/2019

### Activité des établissements de service



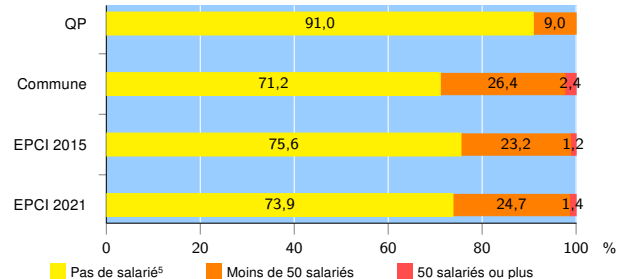
Source : Insee, Répertoire des entreprises et des établissements<sup>4</sup> (Sirene) au 31/12/2019

### Démographie d'établissements

	QP	Commune	EPCI 2015	EPCI 2021
<b>Créations et transferts d'établissements</b>	<b>95</b>	<b>567</b>	<b>2 655</b>	<b>6 597</b>
Part des transferts (%)	2,1	12,5	16,1	17,2
Part des créations (%)	97,9	87,5	83,9	82,8
Part de micro-entrepreneurs parmi les créations d'établissements (%)	73,1	71,6	68,2	64,5
<b>Taux de créations et transferts (%)</b>	<b>61,3</b>	<b>29,8</b>	<b>26,8</b>	<b>24,5</b>

Source : Insee, Répertoire des entreprises et des établissements<sup>4</sup> (Sirene) en 2020

### Taille des établissements



Source : Insee, Répertoire des entreprises et des établissements<sup>4</sup> (Sirene) au 31/12/2019

<sup>1</sup> : À l'exception des automobiles et des motocycles

<sup>2</sup> : Services aux entreprises

<sup>3</sup> : Services aux particuliers

<sup>4</sup> : Établissements du champ marchand non agricole

<sup>5</sup> : Y compris inconnu et non enregistré

### Signes conventionnels utilisés

s : secret statistique (y compris entre indicateurs et entre zones géographiques)

nd : donnée non disponible ou non diffusable

/// : donnée non calculable (ex. pas d'EPCI 2015)