

Tissu économique

Zone étudiée

QP Quartier Ouest (QP091006)

Zones de comparaison

Commune 2015 : Les Ulis

EPCI 2015 : CA du Plateau de Saclay (Caps)

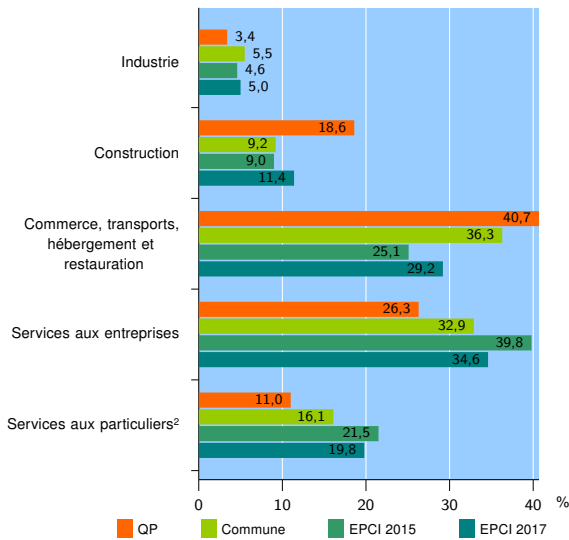
EPCI 2017 : CA Communauté Paris-Saclay

Activité des établissements

| | QP | Commune | EPCI 2015 | EPCI 2017 |
|---|------------|--------------|--------------|---------------|
| Nombre d'établissements | 118 | 1 535 | 7 836 | 20 909 |
| Industrie | 4 | 84 | 364 | 1 050 |
| Construction | 22 | 141 | 706 | 2 386 |
| Commerce, transports, hébergement et restauration | 48 | 557 | 1 965 | 6 107 |
| Dont : commerce de gros ¹ | 2 | 169 | 467 | 1 365 |
| commerce de détail ¹ | 21 | 167 | 748 | 2 234 |
| Services aux entreprises | 31 | 505 | 3 119 | 7 229 |
| Services aux particuliers ² | 13 | 248 | 1 682 | 4 137 |
| Dont : enseignement, santé et action sociale | 3 | 147 | 1 142 | 2 724 |

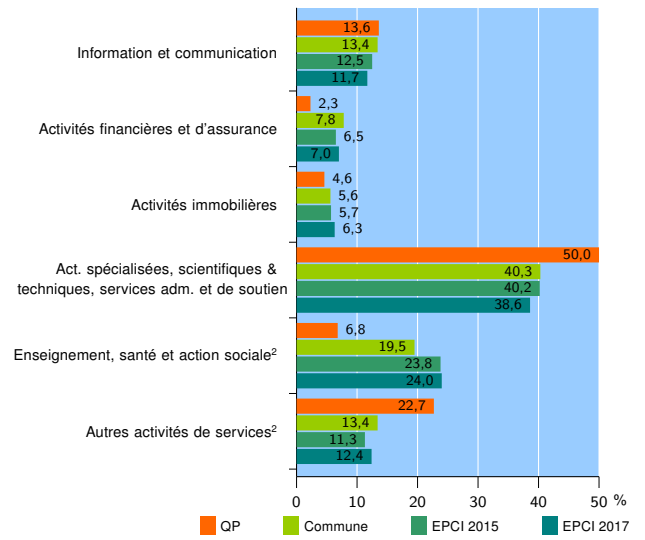
Source : Insee, Répertoire des entreprises et des établissements³ (Sirene) au 31/12/2015

Activité des établissements



Source : Insee, Répertoire des entreprises et des établissements³ (Sirene) au 31/12/2015

Activité des établissements de service



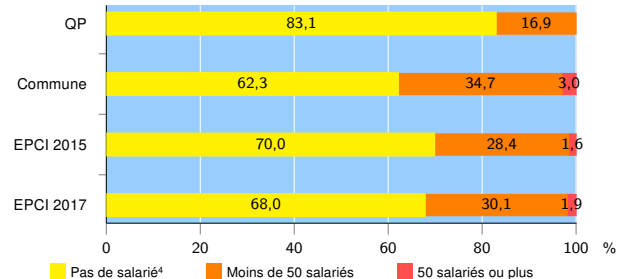
Source : Insee, Répertoire des entreprises et des établissements³ (Sirene) au 31/12/2015

Démographie d'établissements

| | QP | Commune | EPCI 2015 | EPCI 2017 |
|--|-------------|-------------|--------------|--------------|
| Créations et transferts d'établissements | 25 | 271 | 1 494 | 4 024 |
| Part des transferts (%) | 0,0 | 19,6 | 21,6 | 20,7 |
| Part des créations (%) | 100,0 | 80,4 | 78,4 | 79,3 |
| Part de micro-entrepreneurs parmi les créations d'établissements (%) | 60,0 | 46,3 | 53,4 | 49,7 |
| Taux de créations et transferts (%) | 21,2 | 17,7 | 19,1 | 19,2 |

Source : Insee, Répertoire des entreprises et des établissements³ (Sirene) en 2016

Taille des établissements



Source : Insee, Répertoire des entreprises et des établissements³ (Sirene) au 31/12/2015

¹ : À l'exception des automobiles et des motocycles

² : Les services aux particuliers sont composés de l'enseignement, santé et action sociale ainsi que des autres activités de service

³ : Établissements du champ marchand non agricole

⁴ : Y compris inconnu et non enregistré

Signes conventionnels utilisés

s : secret statistique (y compris entre indicateurs et entre zones géographiques)
nd : données non disponibles ou non diffusables (ex. mauvaise qualité de géolocalisation)
/// : absence de résultat due à la nature des choses (ex. pas d'EPCI 2015)