

Tissu économique

Zone étudiée

QP Quartier Ouest (QP091006)

Zones de comparaison

Commune 2014 : Les Ulis

EPCI 2015 : CA du Plateau de Saclay (Caps)

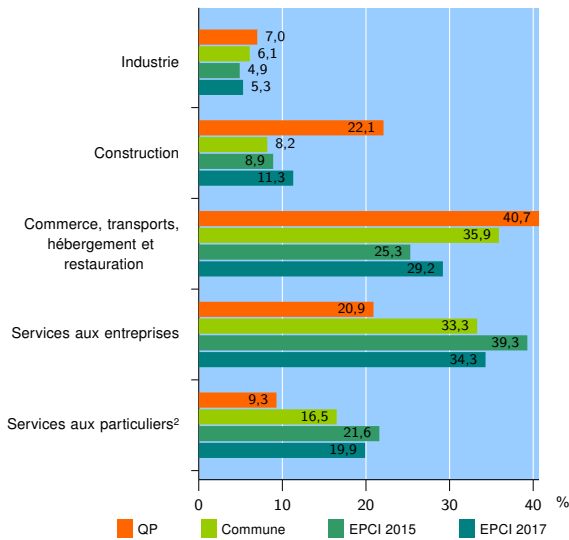
EPCI 2017 : CA Communauté Paris-Saclay

Activité des établissements

	QP	Commune	EPCI 2015	EPCI 2017
Nombre d'établissements	86	1 494	7 631	20 350
Industrie	6	91	375	1 073
Construction	19	123	677	2 309
Commerce, transports, hébergement et restauration	35	536	1 931	5 947
Dont : commerce de gros ¹	3	173	478	1 398
commerce de détail ¹	11	160	761	2 261
Services aux entreprises	18	497	2 999	6 982
Services aux particuliers ²	8	247	1 649	4 039
Dont : enseignement, santé et action sociale	1	143	1 109	2 659

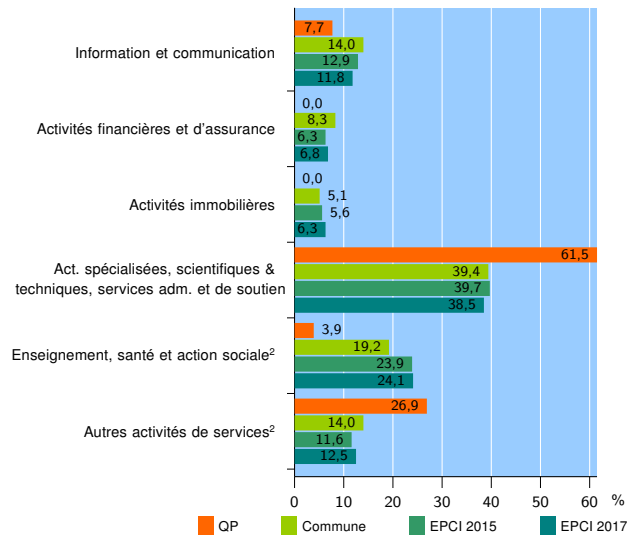
Source : Insee, Répertoire des entreprises et des établissements³ (Sirene) au 01/01/2015

Activité des établissements



Source : Insee, Répertoire des entreprises et des établissements³ (Sirene) au 01/01/2015

Activité des établissements de service



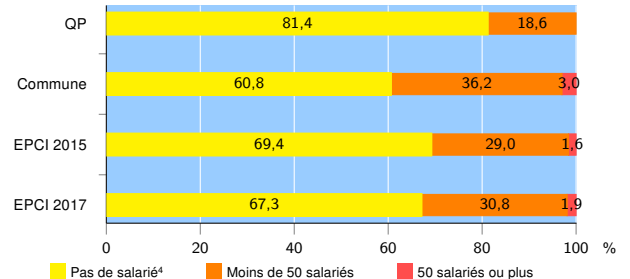
Source : Insee, Répertoire des entreprises et des établissements³ (Sirene) au 01/01/2015

Démographie d'établissements

	QP	Commune	EPCI 2015	EPCI 2017
Créations et transferts d'établissements	37	272	1 368	3 528
Part des transferts (%)	10,8	19,5	21,0	20,9
Part des créations (%)	89,2	80,5	79,0	79,1
Part de micro-entrepreneurs parmi les créations d'établissements (%)	75,8	47,5	53,0	48,5
Taux de créations et transferts (%)	43,0	18,2	17,9	17,3

Source : Insee, Répertoire des entreprises et des établissements³ (Sirene) en 2015

Taille des établissements



Source : Insee, Répertoire des entreprises et des établissements³ (Sirene) au 01/01/2015

¹ : À l'exception des automobiles et des motocycles

² : Les services aux particuliers sont composés de l'enseignement, santé et action sociale ainsi que des autres activités de service

³ : Établissements du champ marchand non agricole

⁴ : Y compris inconnu et non enregistré

Signes conventionnels utilisés

s : secret statistique (y compris entre indicateurs et entre zones géographiques)
nd : données non disponibles ou non diffusables (ex. mauvaise qualité de géolocalisation)
/// : absence de résultat due à la nature des choses (ex. pas d'EPCI 2015)