

Tissu économique

Zone étudiée

QP Rive Droite (QP091005)

Zones de comparaison

Communes 2019 : Corbeil-Essonnes, Saint-Germain-lès-Corbeil

EPCI 2015 : CA de Seine-Essonne (Case)

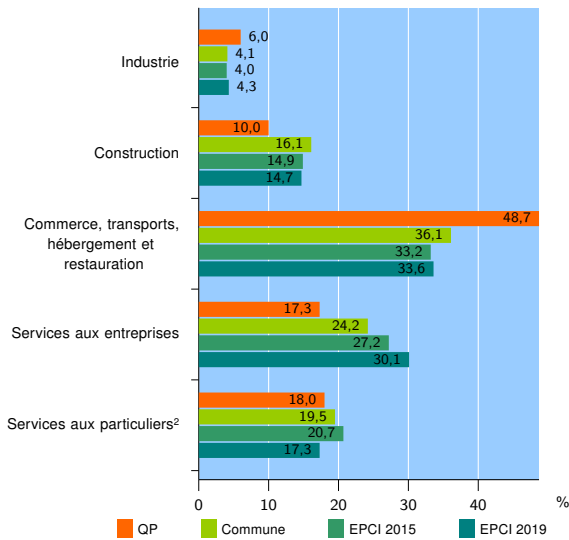
EPCI 2019 : CA Grand Paris Sud Seine Essonne Sénart

Activité des établissements

	QP	Commune	EPCI 2015	EPCI 2019
Nombre d'établissements	150	3 866	4 876	23 309
Industrie	9	158	196	1 007
Construction	15	621	725	3 416
Commerce, transports, hébergement et restauration	73	1 396	1 620	7 823
Dont : commerce de gros ¹	1	155	186	1 479
commerce de détail ¹	32	590	669	2 723
Services aux entreprises	26	936	1 325	7 023
Services aux particuliers ²	27	755	1 010	4 040
Dont : enseignement, santé et action sociale	9	458	607	2 471

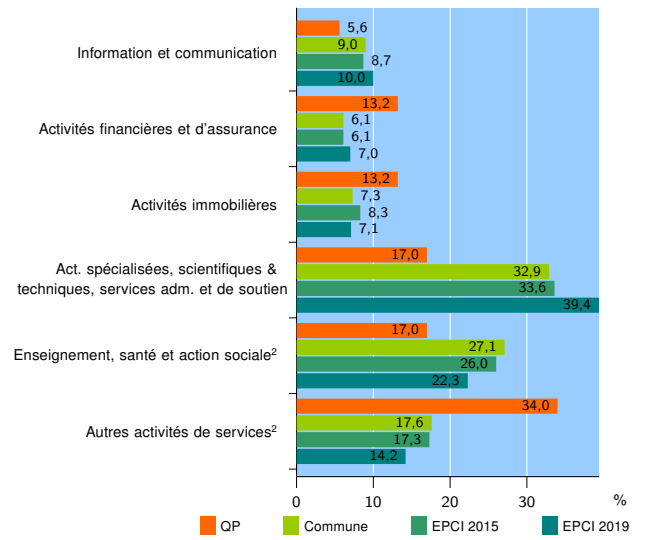
Source : Insee, Répertoire des entreprises et des établissements³ (Sirene) au 31/12/2017

Activité des établissements



Source : Insee, Répertoire des entreprises et des établissements³ (Sirene) au 31/12/2017

Activité des établissements de service



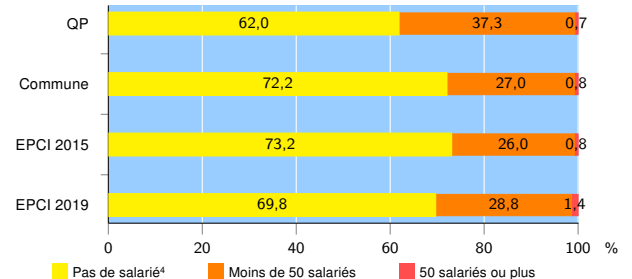
Source : Insee, Répertoire des entreprises et des établissements³ (Sirene) au 31/12/2017

Démographie d'établissements

	QP	Commune	EPCI 2015	EPCI 2019
Créations et transferts d'établissements	29	875	1 081	5 348
Part des transferts (%)	13,8	13,8	13,6	18,3
Part des créations (%)	86,2	86,2	86,4	81,7
Part de micro-entrepreneurs parmi les créations d'établissements (%)	40,0	50,5	51,6	54,5
Taux de créations et transferts (%)	19,3	22,6	22,2	22,9

Source : Insee, Répertoire des entreprises et des établissements³ (Sirene) en 2018

Taille des établissements



Source : Insee, Répertoire des entreprises et des établissements³ (Sirene) au 31/12/2017

¹ : À l'exception des automobiles et des motocycles

² : Les services aux particuliers sont composés de l'enseignement, santé et action sociale ainsi que des autres activités de service

³ : Établissements du champ marchand non agricole

⁴ : Y compris inconnu et non enregistré

Signes conventionnels utilisés

s : secret statistique (y compris entre indicateurs et entre zones géographiques)
nd : données non disponibles ou non diffusables (ex. mauvaise qualité de géolocalisation)
/// : absence de résultat due à la nature des choses (ex. pas d'EPCI 2015)