

Tissu économique

Zone étudiée

QP Rive Droite (QP091005)

Zones de comparaison

Communes 2018 : Corbeil-Essonnes, Saint-Germain-lès-Corbeil

EPCI 2015 : CA de Seine-Essonne (Case)

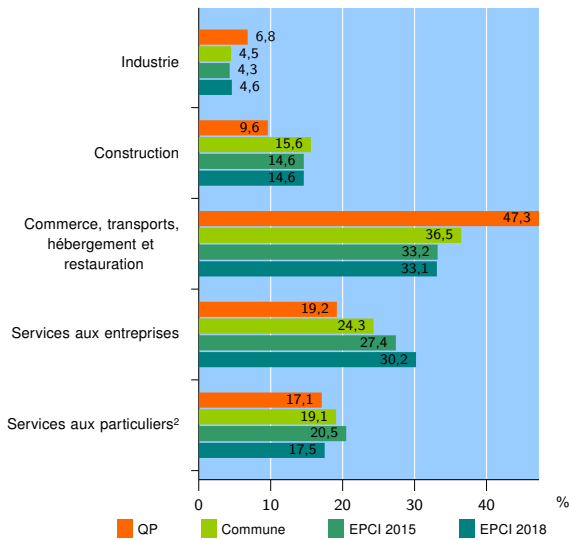
EPCI 2018 : CA Grand Paris Sud Seine Essonne Sénart

Activité des établissements

	QP	Commune	EPCI 2015	EPCI 2018
Nombre d'établissements	146	3 521	4 478	21 556
Industrie	10	157	193	981
Construction	14	549	652	3 158
Commerce, transports, hébergement et restauration	69	1 286	1 489	7 129
Dont : commerce de gros ¹	2	147	175	1 398
commerce de détail ¹	29	550	629	2 531
Services aux entreprises	28	857	1 228	6 511
Services aux particuliers ²	25	672	916	3 777
Dont : enseignement, santé et action sociale	9	402	553	2 360

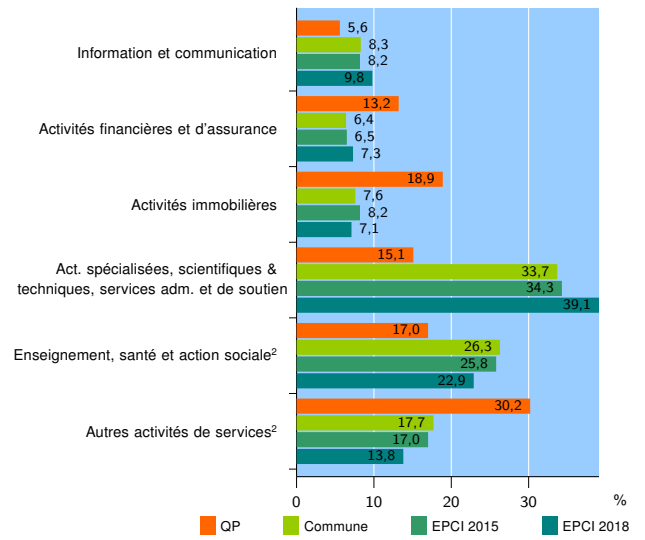
Source : Insee, Répertoire des entreprises et des établissements³ (Sirene) au 31/12/2016

Activité des établissements



Source : Insee, Répertoire des entreprises et des établissements³ (Sirene) au 31/12/2016

Activité des établissements de service



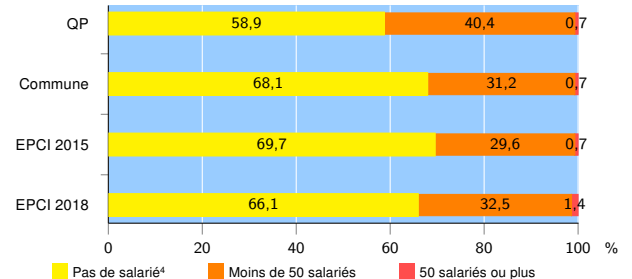
Source : Insee, Répertoire des entreprises et des établissements³ (Sirene) au 31/12/2016

Démographie d'établissements

	QP	Commune	EPCI 2015	EPCI 2018
Créations et transferts d'établissements	19	785	936	4 559
Part des transferts (%)	31,6	17,5	17,6	19,0
Part des créations (%)	68,4	82,5	82,4	81,0
Part de micro-entrepreneurs parmi les créations d'établissements (%)	30,8	48,3	49,2	48,7
Taux de créations et transferts (%)	13,0	22,3	20,9	21,1

Source : Insee, Répertoire des entreprises et des établissements³ (Sirene) en 2017

Taille des établissements



Source : Insee, Répertoire des entreprises et des établissements³ (Sirene) au 31/12/2016

¹ : À l'exception des automobiles et des motocycles

² : Les services aux particuliers sont composés de l'enseignement, santé et action sociale ainsi que des autres activités de service

³ : Établissements du champ marchand non agricole

⁴ : Y compris inconnu et non enregistré

Signes conventionnels utilisés

s : secret statistique (y compris entre indicateurs et entre zones géographiques)
nd : données non disponibles ou non diffusables (ex. mauvaise qualité de géolocalisation)
/// : absence de résultat due à la nature des choses (ex. pas d'EPCI 2015)