

## Tissu économique

### Zone étudiée

QP Rive Droite (QP091005)

### Zones de comparaison

Communes 2015 : Corbeil-Essonnes, Saint-Germain-lès-Corbeil

EPCI 2015 : CA de Seine-Essonne (Case)

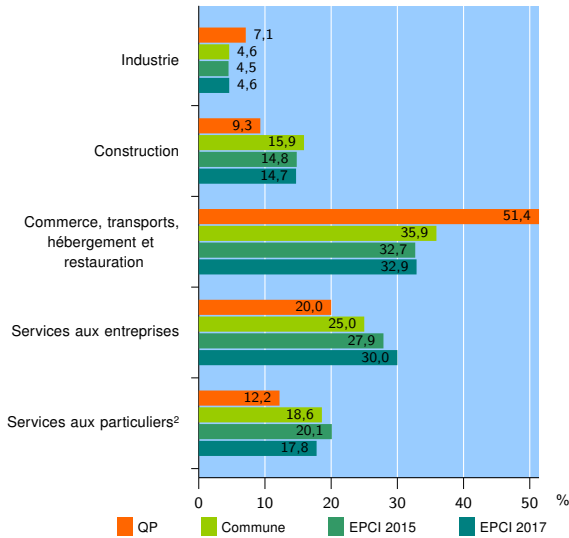
EPCI 2017 : CA Grand Paris Sud Seine Essonne Sénart

### Activité des établissements

	QP	Commune	EPCI 2015	EPCI 2017
<b>Nombre d'établissements</b>	<b>140</b>	<b>3 408</b>	<b>4 341</b>	<b>20 844</b>
Industrie	10	159	194	969
Construction	13	541	643	3 064
Commerce, transports, hébergement et restauration	72	1 223	1 422	6 848
Dont : commerce de gros <sup>1</sup>	2	136	172	1 350
commerce de détail <sup>1</sup>	33	538	614	2 534
Services aux entreprises	28	851	1 210	6 251
Services aux particuliers <sup>2</sup>	17	634	872	3 712
Dont : enseignement, santé et action sociale	6	383	527	2 312

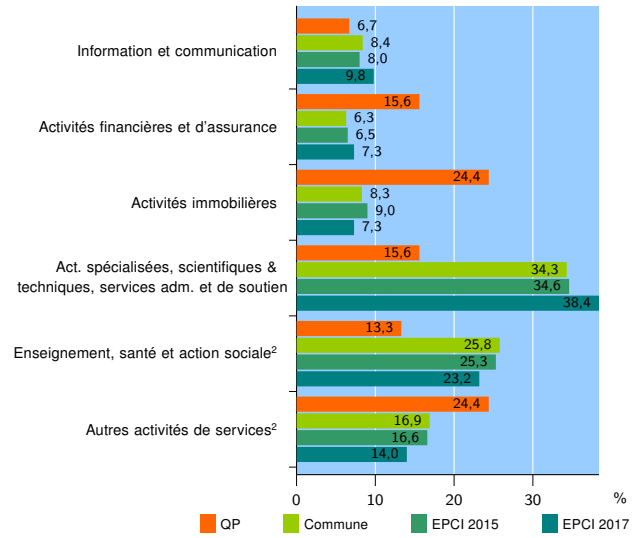
Source : Insee, Répertoire des entreprises et des établissements<sup>3</sup> (Sirene) au 31/12/2015

### Activité des établissements



Source : Insee, Répertoire des entreprises et des établissements<sup>3</sup> (Sirene) au 31/12/2015

### Activité des établissements de service



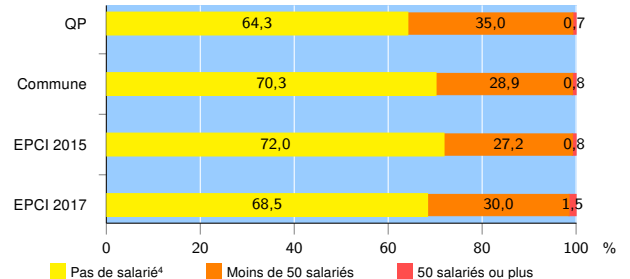
Source : Insee, Répertoire des entreprises et des établissements<sup>3</sup> (Sirene) au 31/12/2015

### Démographie d'établissements

	QP	Commune	EPCI 2015	EPCI 2017
<b>Créations et transferts d'établissements</b>	<b>20</b>	<b>671</b>	<b>835</b>	<b>3 994</b>
Part des transferts (%)	20,0	15,6	17,2	19,6
Part des créations (%)	80,0	84,4	82,8	80,4
Part de micro-entrepreneurs parmi les créations d'établissements (%)	31,2	44,5	46,3	45,1
<b>Taux de créations et transferts (%)</b>	<b>14,3</b>	<b>19,7</b>	<b>19,2</b>	<b>19,2</b>

Source : Insee, Répertoire des entreprises et des établissements<sup>3</sup> (Sirene) en 2016

### Taille des établissements



Source : Insee, Répertoire des entreprises et des établissements<sup>3</sup> (Sirene) au 31/12/2015

<sup>1</sup> : À l'exception des automobiles et des motocycles

<sup>2</sup> : Les services aux particuliers sont composés de l'enseignement, santé et action sociale ainsi que des autres activités de service

<sup>3</sup> : Établissements du champ marchand non agricole

<sup>4</sup> : Y compris inconnu et non enregistré

### Signes conventionnels utilisés

s : secret statistique (y compris entre indicateurs et entre zones géographiques)  
nd : données non disponibles ou non diffusables (ex. mauvaise qualité de géolocalisation)  
/// : absence de résultat due à la nature des choses (ex. pas d'EPCI 2015)