

## Tissu économique

### Zone étudiée

QP Les Tarterêts (QP091002)

### Zones de comparaison

Commune 2022 : Corbeil-Essonnes

EPCI 2015 : CA de Seine-Essonne (Case)

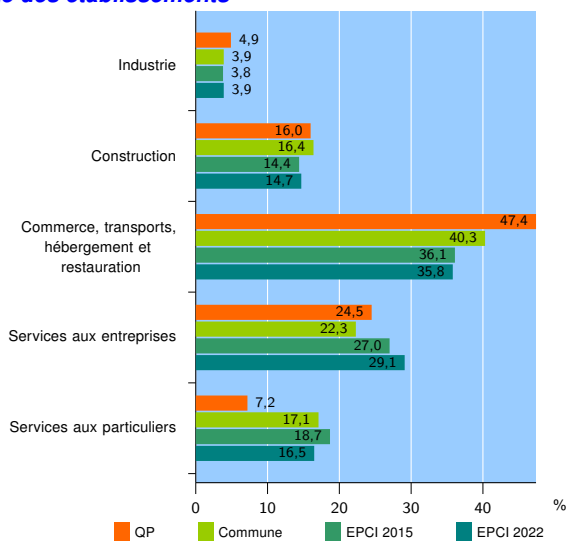
EPCI 2022 : CA Grand Paris Sud Seine Essonne Sénart

### Activité des établissements

	QP	Commune	EPCI 2015	EPCI 2022
<b>Nombre d'établissements</b>	<b>306</b>	<b>4 390</b>	<b>6 150</b>	<b>29 906</b>
Industrie	15	173	231	1 181
Construction	49	722	883	4 384
Commerce, transports, hébergement et restauration	145	1 767	2 223	10 697
Dont : commerce de gros <sup>1</sup>	17	165	248	1 748
commerce de détail <sup>1</sup>	34	603	759	3 252
Services aux entreprises	75	979	1 663	8 717
Services aux particuliers	22	749	1 150	4 927
Dont : enseignement, santé et action sociale	12	420	639	2 857

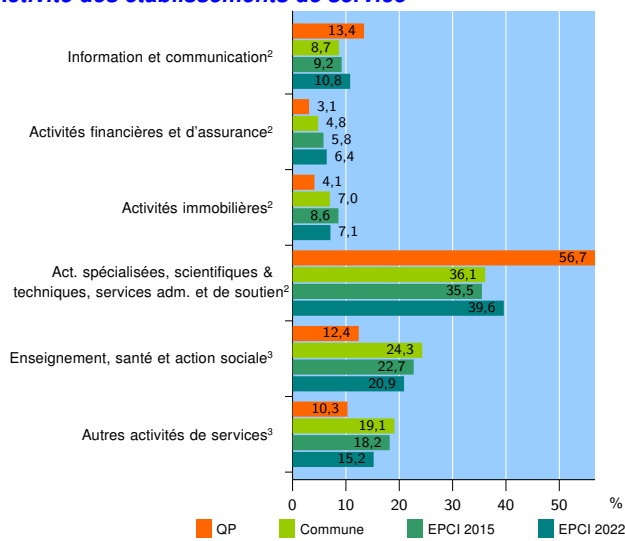
Source : Insee, Répertoire des entreprises et des établissements<sup>4</sup> (Sirene) au 31/12/2020

### Activité des établissements



Source : Insee, Répertoire des entreprises et des établissements<sup>4</sup> (Sirene) au 31/12/2020

### Activité des établissements de service



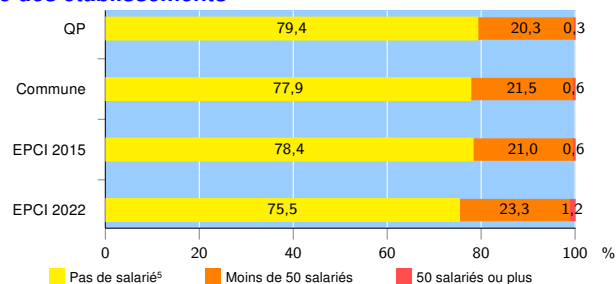
Source : Insee, Répertoire des entreprises et des établissements<sup>4</sup> (Sirene) au 31/12/2020

### Démographie d'établissements

	QP	Commune	EPCI 2015	EPCI 2022
<b>Créations et transferts d'établissements</b>	<b>78</b>	<b>1 238</b>	<b>1 629</b>	<b>8 255</b>
Part des transferts (%)	7,7	12,0	11,4	14,2
Part des créations (%)	92,3	88,0	88,6	85,8
Part de micro-entrepreneurs parmi les créations d'établissements (%)	68,1	66,3	66,0	64,1
<b>Taux de créations et transferts (%)</b>	<b>25,5</b>	<b>28,2</b>	<b>26,5</b>	<b>27,6</b>

Source : Insee, Répertoire des entreprises et des établissements<sup>4</sup> (Sirene) en 2021

### Taille des établissements



Source : Insee, Répertoire des entreprises et des établissements<sup>4</sup> (Sirene) au 31/12/2020

<sup>1</sup> : À l'exception des automobiles et des motocycles

<sup>2</sup> : Services aux entreprises

<sup>3</sup> : Services aux particuliers

<sup>4</sup> : Établissements du champ marchand non agricole

<sup>5</sup> : Y compris inconnu et non enregistré

### Signes conventionnels utilisés

s : secret statistique (y compris entre indicateurs et entre zones géographiques)

nd : donnée non disponible ou non diffusable

/// : donnée non calculable (ex. pas d'EPCI 2015)