

## Tissu économique

### Zone étudiée

QP Cité Renault - Centre Ville (QP078022)

### Zones de comparaison

Commune 2019 : Les Mureaux

EPCI 2015 : CA Seine et Vexin Com Agglo

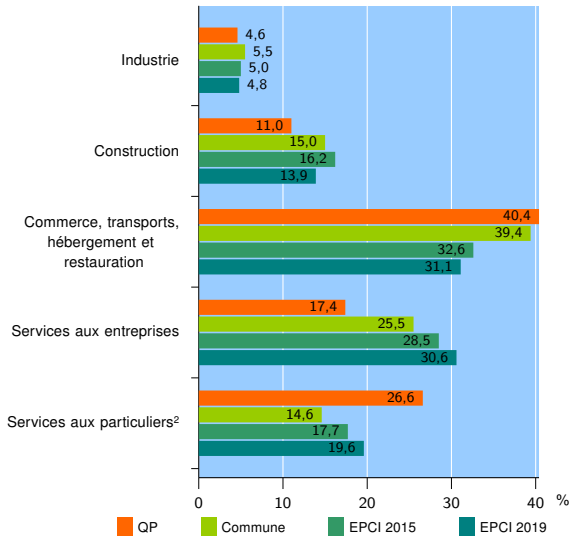
EPCI 2019 : CU Grand Paris Seine et Oise

### Activité des établissements

	QP	Commune	EPCI 2015	EPCI 2019
<b>Nombre d'établissements</b>	<b>109</b>	<b>1 871</b>	<b>4 791</b>	<b>26 215</b>
Industrie	5	102	241	1 274
Construction	12	281	776	3 637
Commerce, transports, hébergement et restauration	44	737	1 564	8 155
Dont : commerce de gros <sup>1</sup>	5	96	232	1 208
commerce de détail <sup>1</sup>	12	266	581	3 087
Services aux entreprises	19	477	1 363	8 020
Services aux particuliers <sup>2</sup>	29	274	847	5 129
Dont : enseignement, santé et action sociale	24	184	505	3 267

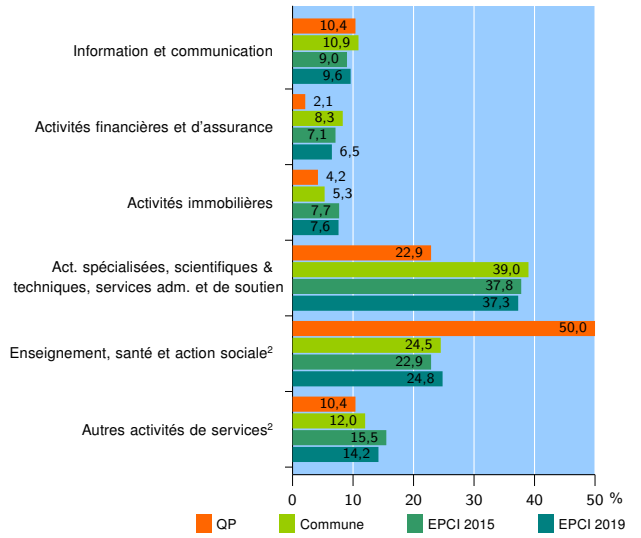
Source : Insee, Répertoire des entreprises et des établissements<sup>3</sup> (Sirene) au 31/12/2017

### Activité des établissements



Source : Insee, Répertoire des entreprises et des établissements<sup>3</sup> (Sirene) au 31/12/2017

### Activité des établissements de service



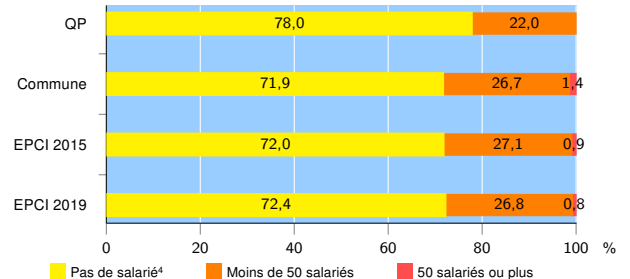
Source : Insee, Répertoire des entreprises et des établissements<sup>3</sup> (Sirene) au 31/12/2017

### Démographie d'établissements

	QP	Commune	EPCI 2015	EPCI 2019
<b>Créations et transferts d'établissements</b>	<b>50</b>	<b>467</b>	<b>1 036</b>	<b>5 841</b>
Part des transferts (%)	42,0	14,3	15,1	16,0
Part des créations (%)	58,0	85,7	84,9	84,0
Part de micro-entrepreneurs parmi les créations d'établissements (%)	58,6	57,0	58,4	57,5
<b>Taux de créations et transferts (%)</b>	<b>45,9</b>	<b>25,0</b>	<b>21,6</b>	<b>22,3</b>

Source : Insee, Répertoire des entreprises et des établissements<sup>3</sup> (Sirene) en 2018

### Taille des établissements



Source : Insee, Répertoire des entreprises et des établissements<sup>3</sup> (Sirene) au 31/12/2017

<sup>1</sup> : À l'exception des automobiles et des motocycles

<sup>2</sup> : Les services aux particuliers sont composés de l'enseignement, santé et action sociale ainsi que des autres activités de service

<sup>3</sup> : Établissements du champ marchand non agricole

<sup>4</sup> : Y compris inconnu et non enregistré

### Signes conventionnels utilisés

s : secret statistique (y compris entre indicateurs et entre zones géographiques)  
nd : données non disponibles ou non diffusables (ex. mauvaise qualité de géolocalisation)  
/// : absence de résultat due à la nature des choses (ex. pas d'EPCI 2015)