

Tissu économique

Zone étudiée

QP Saint Exupéry (QP078020)

Zones de comparaison

Commune 2019 : Poissy

EPCI 2015 : CA Poissy-Achères-Conflans Sainte Honorine

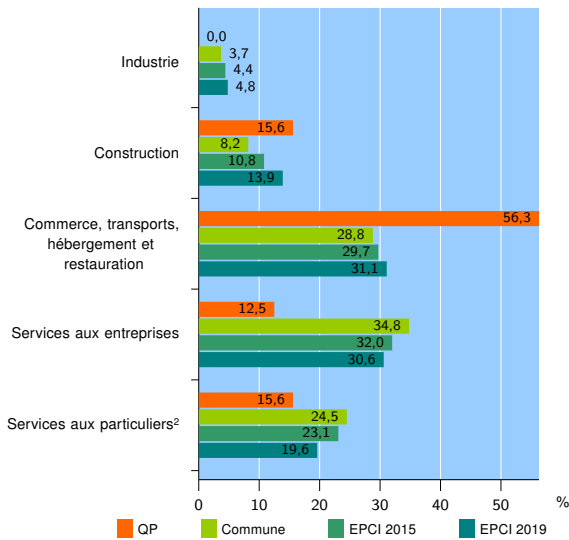
EPCI 2019 : CU Grand Paris Seine et Oise

Activité des établissements

| | QP | Commune | EPCI 2015 | EPCI 2019 |
|---|-----------|--------------|--------------|---------------|
| Nombre d'établissements | 32 | 2 534 | 5 860 | 26 215 |
| Industrie | 0 | 93 | 258 | 1 274 |
| Construction | 5 | 208 | 635 | 3 637 |
| Commerce, transports, hébergement et restauration | 18 | 731 | 1 738 | 8 155 |
| Dont : commerce de gros ¹ | 0 | 125 | 236 | 1 208 |
| commerce de détail ¹ | 5 | 302 | 675 | 3 087 |
| Services aux entreprises | 4 | 881 | 1 873 | 8 020 |
| Services aux particuliers ² | 5 | 621 | 1 356 | 5 129 |
| Dont : enseignement, santé et action sociale | 1 | 451 | 925 | 3 267 |

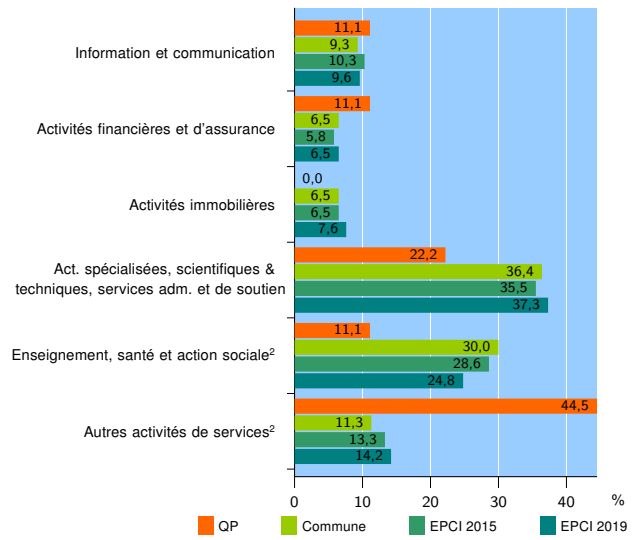
Source : Insee, Répertoire des entreprises et des établissements³ (Sirene) au 31/12/2017

Activité des établissements



Source : Insee, Répertoire des entreprises et des établissements³ (Sirene) au 31/12/2017

Activité des établissements de service



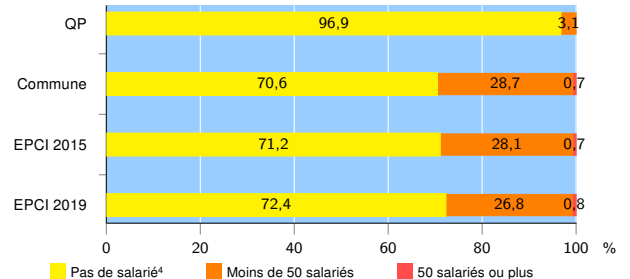
Source : Insee, Répertoire des entreprises et des établissements³ (Sirene) au 31/12/2017

Démographie d'établissements

| | QP | Commune | EPCI 2015 | EPCI 2019 |
|--|-------------|-------------|--------------|--------------|
| Créations et transferts d'établissements | 16 | 603 | 1 421 | 5 841 |
| Part des transferts (%) | 6,2 | 17,2 | 15,8 | 16,0 |
| Part des créations (%) | 93,8 | 82,8 | 84,2 | 84,0 |
| Part de micro-entrepreneurs parmi les créations d'établissements (%) | 53,3 | 53,7 | 58,5 | 57,5 |
| Taux de créations et transferts (%) | 50,0 | 23,8 | 24,2 | 22,3 |

Source : Insee, Répertoire des entreprises et des établissements³ (Sirene) en 2018

Taille des établissements



Source : Insee, Répertoire des entreprises et des établissements³ (Sirene) au 31/12/2017

¹ : À l'exception des automobiles et des motocycles

² : Les services aux particuliers sont composés de l'enseignement, santé et action sociale ainsi que des autres activités de service

³ : Établissements du champ marchand non agricole

⁴ : Y compris inconnu et non enregistré

Signes conventionnels utilisés

s : secret statistique (y compris entre indicateurs et entre zones géographiques)
nd : données non disponibles ou non diffusables (ex. mauvaise qualité de géolocalisation)
/// : absence de résultat due à la nature des choses (ex. pas d'EPCI 2015)