

## Tissu économique

### Zone étudiée

QP Beauregard (QP078019)

### Zones de comparaison

Commune 2014 : Poissy

EPCI 2015 : CA Poissy-Achères-Conflans Sainte Honorine

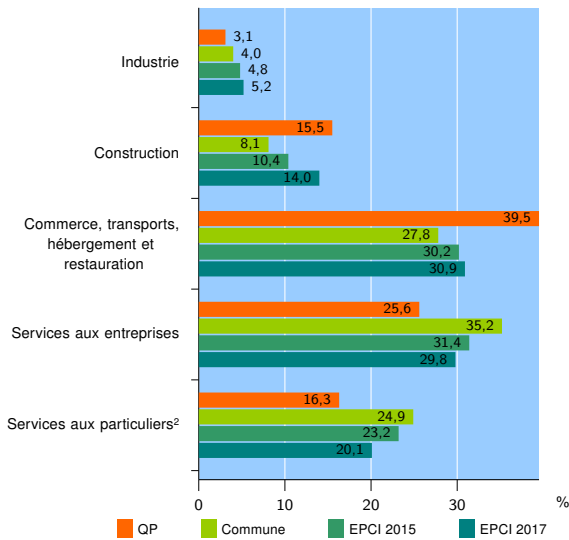
EPCI 2017 : CU Grand Paris Seine et Oise

### Activité des établissements

	QP	Commune	EPCI 2015	EPCI 2017
<b>Nombre d'établissements</b>	<b>129</b>	<b>2 343</b>	<b>5 357</b>	<b>23 377</b>
Industrie	4	93	257	1 229
Construction	20	190	557	3 267
Commerce, transports, hébergement et restauration	51	651	1 620	7 223
Dont : commerce de gros <sup>1</sup>	1	131	240	1 213
commerce de détail <sup>1</sup>	26	285	679	2 927
Services aux entreprises	33	826	1 679	6 959
Services aux particuliers <sup>2</sup>	21	583	1 244	4 699
Dont : enseignement, santé et action sociale	10	409	817	2 933

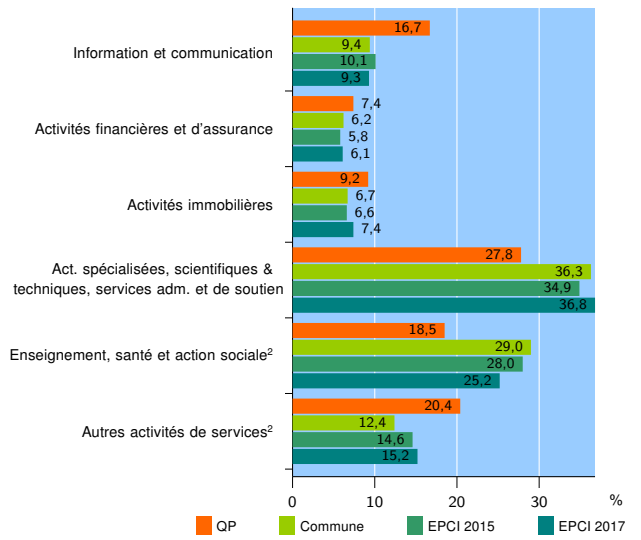
Source : Insee, Répertoire des entreprises et des établissements<sup>3</sup> (Sirene) au 01/01/2015

### Activité des établissements



Source : Insee, Répertoire des entreprises et des établissements<sup>3</sup> (Sirene) au 01/01/2015

### Activité des établissements de service



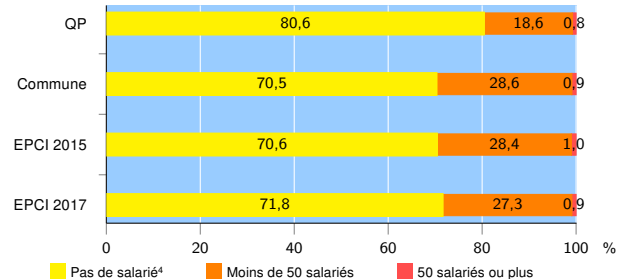
Source : Insee, Répertoire des entreprises et des établissements<sup>3</sup> (Sirene) au 01/01/2015

### Démographie d'établissements

	QP	Commune	EPCI 2015	EPCI 2017
<b>Créations et transferts d'établissements</b>	<b>42</b>	<b>417</b>	<b>977</b>	<b>4 362</b>
Part des transferts (%)	14,3	24,0	18,7	17,8
Part des créations (%)	85,7	76,0	81,3	82,2
Part de micro-entrepreneurs parmi les créations d'établissements (%)	77,8	49,8	52,9	51,9
<b>Taux de créations et transferts (%)</b>	<b>32,6</b>	<b>17,8</b>	<b>18,2</b>	<b>18,7</b>

Source : Insee, Répertoire des entreprises et des établissements<sup>3</sup> (Sirene) en 2015

### Taille des établissements



Source : Insee, Répertoire des entreprises et des établissements<sup>3</sup> (Sirene) au 01/01/2015

<sup>1</sup> : À l'exception des automobiles et des motocycles

<sup>2</sup> : Les services aux particuliers sont composés de l'enseignement, santé et action sociale ainsi que des autres activités de service

<sup>3</sup> : Établissements du champ marchand non agricole

<sup>4</sup> : Y compris inconnu et non enregistré

### Signes conventionnels utilisés

s : secret statistique (y compris entre indicateurs et entre zones géographiques)  
nd : données non disponibles ou non diffusables (ex. mauvaise qualité de géolocalisation)  
/// : absence de résultat due à la nature des choses (ex. pas d'EPCI 2015)