

Tissu économique

Zone étudiée

QP Friches (QP078018)

Zones de comparaison

Commune 2022 : Maurepas

EPCI 2015 : CC des Etangs (Cce)

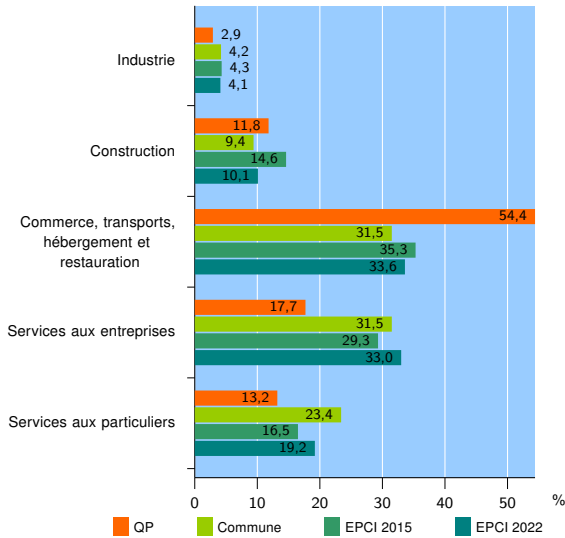
EPCI 2022 : CA de Saint-Quentin-en-Yvelines

Activité des établissements

	QP	Commune	EPCI 2015	EPCI 2022
Nombre d'établissements	68	1 415	4 189	19 504
Industrie	2	60	180	794
Construction	8	133	612	1 975
Commerce, transports, hébergement et restauration	37	446	1 478	6 548
Dont : commerce de gros ¹	1	51	292	954
commerce de détail ¹	11	159	447	1 945
Services aux entreprises	12	445	1 229	6 444
Services aux particuliers	9	331	690	3 743
Dont : enseignement, santé et action sociale	4	214	422	2 501

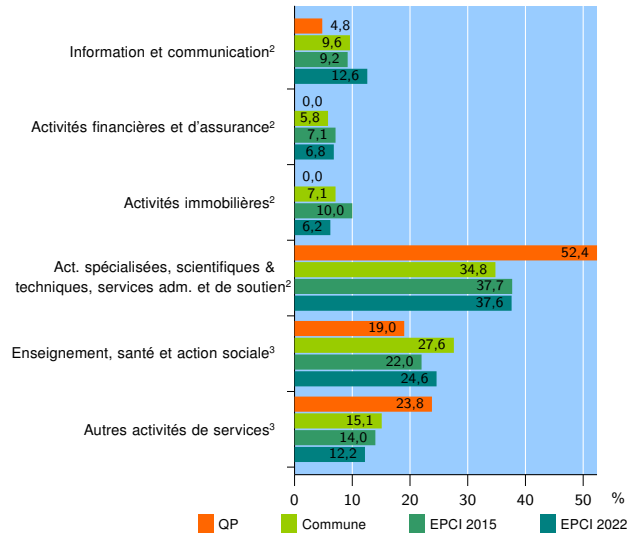
Source : Insee, Répertoire des entreprises et des établissements⁴ (Sirene) au 31/12/2020

Activité des établissements



Source : Insee, Répertoire des entreprises et des établissements⁴ (Sirene) au 31/12/2020

Activité des établissements de service



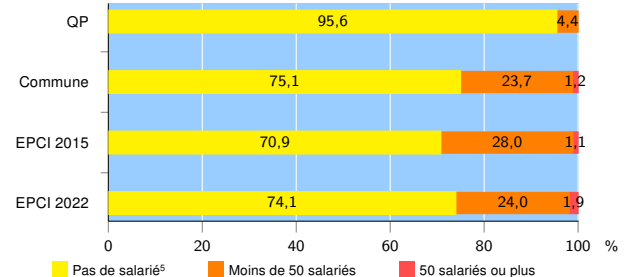
Source : Insee, Répertoire des entreprises et des établissements⁴ (Sirene) au 31/12/2020

Démographie d'établissements

	QP	Commune	EPCI 2015	EPCI 2022
Créations et transferts d'établissements	30	386	858	5 016
Part des transferts (%)	3,3	15,0	16,3	13,1
Part des créations (%)	96,7	85,0	83,7	86,9
Part de micro-entrepreneurs parmi les créations d'établissements (%)	79,3	64,3	60,3	67,7
Taux de créations et transferts (%)	44,1	27,3	20,5	25,7

Source : Insee, Répertoire des entreprises et des établissements⁴ (Sirene) en 2021

Taille des établissements



Source : Insee, Répertoire des entreprises et des établissements⁴ (Sirene) au 31/12/2020

¹ : À l'exception des automobiles et des motocycles

² : Services aux entreprises

³ : Services aux particuliers

⁴ : Établissements du champ marchand non agricole

⁵ : Y compris inconnu et non enregistré

Signes conventionnels utilisés

s : secret statistique (y compris entre indicateurs et entre zones géographiques)

nd : donnée non disponible ou non diffusable

/// : donnée non calculable (ex. pas d'EPCI 2015)